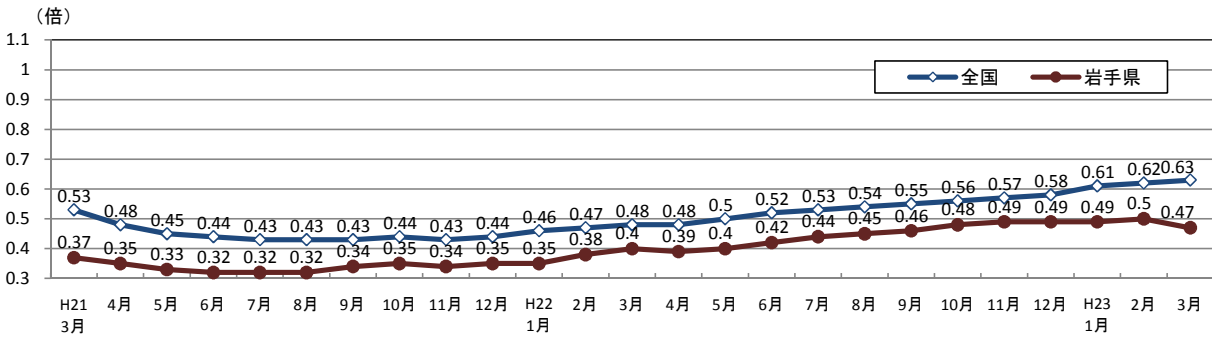


# 雇用情勢の現状

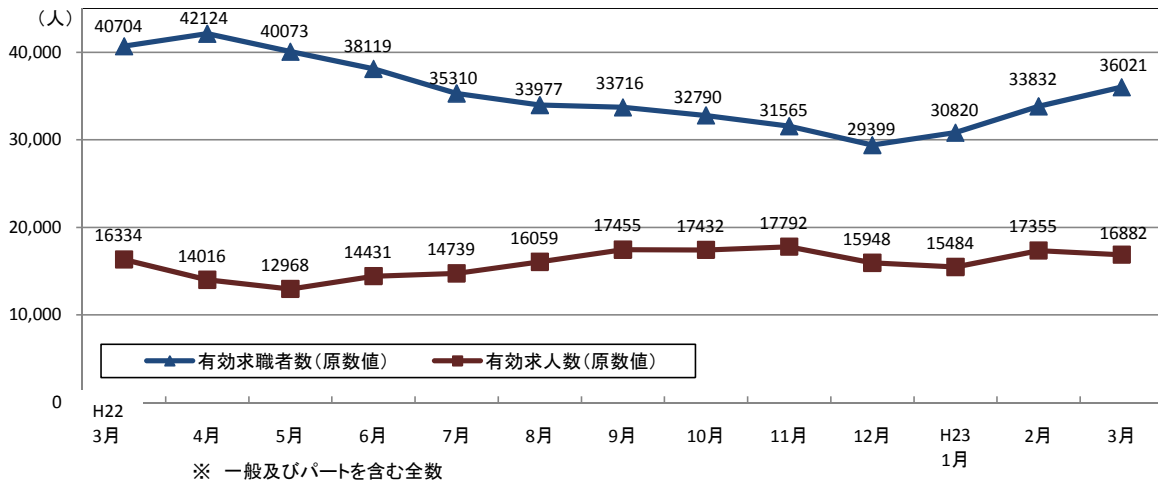
参考資料1

## 1 有効求人倍率（季節調整値）の推移



## 2 求人・求職者等の状況

### (1) 有効求職者数及び有効求人数の推移



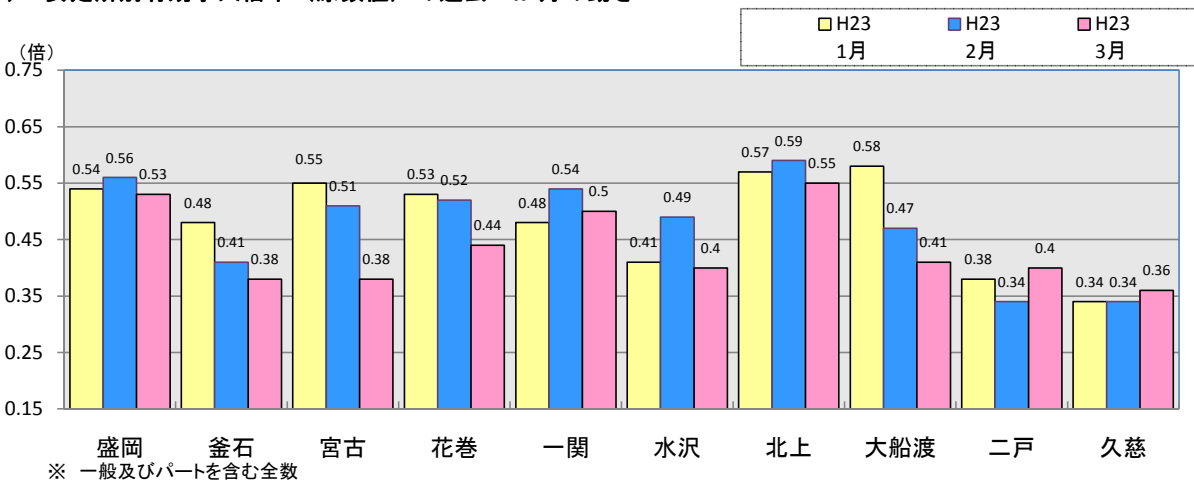
### (2) 新規求職数、新規求人及び就職件数

単位:人

	平成22年												23年		
	3月	4月	5月	6月	7月	8月	9月	10月	11月	12月	1月	2月	3月		
新規求職者	12,156	12,771	9,021	8,813	7,840	7,844	8,771	8,262	7,714	6,588	9,206	10,340	9,513		
(対前年同月比)	104.9%	99.9%	96.4%	96.3%	94.0%	94.6%	100.9%	89.3%	95.6%	89.0%	93.6%	99.0%	78.3%		
新規求人	8,679	6,454	5,983	7,394	7,141	7,522	8,222	7,856	7,538	6,201	6,848	8,108	7,171		
(対前年同月比)	114.2%	97.5%	114.6%	117.8%	102.8%	121.5%	116.1%	106.4%	128.3%	114.9%	110.8%	114.9%	82.6%		
就職件数	5,314	4,108	3,157	3,680	3,407	3,027	3,649	3,585	3,215	2,605	2,328	2,912	3,326		
(対前年同月比)	116.4%	113.3%	108.7%	100.1%	97.0%	97.1%	107.5%	89.5%	99.2%	85.8%	96.2%	106.5%	62.6%		

※ 一般及びパートを含む全数

### (3) 安定所別有効求人倍率（原数値）の過去3か月の動き



## 【離職者等の状況】

### 1 職業安定所別有効求人倍率(23年3月末現在の原数値)

安定所	倍率
盛岡	0.53
釜石	0.38
宮古	0.38
花巻	0.44
一関	0.50
水沢	0.40
北上	0.55
大船渡	0.41
二戸	0.40
久慈	0.36
全県	0.47

※ 全県のみ季節調整値

### 2 離職票等交付件数及び雇用保険受給資格決定件数(H23.3.12～4.24、岩手労働局発表)

#### (1) 離職票等交付件数

- 沿岸の4か所の公共職業安定所において、離職票等を交付した件数は**9,474件**
- 同じく、いわゆる失業手当の給付を決定した件数は**6,910件**

	釜石所	宮古所	大船渡所	久慈所	計	全県
交付件数	2,423	2,300	4,092	659	9,474	18,934
全県に占める割合	12.8%	12.1%	21.6%	3.5%	50.0%	100.0%

人

#### (2) 雇用保険受給資格決定件数

	釜石所	宮古所	大船渡所	久慈所	計	全県
決定件数	1,712	1,795	2,749	654	6,910	10,624
全県に占める割合	16.1%	16.9%	25.9%	6.2%	65.0%	100.0%

人

#### (3) 雇用保険者数

雇用保険被保険者数	17,924	18,049	16,022	11,543	63,538	343,473
						人

### 3 就業者数の推計(住民基本台帳年報、労働力調査データより試算)

県内人口(H20.3.31現在)	1,366,652	人
労働力人口(全県の15歳以上人口、H20.3.31現在)(a)	1,186,246	人
うち沿岸市町村分(b)	253,811	人
就業率(全県、H22.10～12月)(c)	58.96%	
沿岸市町村の就業者の推計値(d=a*c)	149,647	人
全県に対する割合(e=d/a)	12.6%	

※1 「災害救助適用」は災害救助適用の特例措置による(一時)離職票の交付件数、「激甚災害指定」は激甚災害指定に基づく特例措置により休業票の交付件数、「その他」はその他の離職票の交付件数

※2 5月18日厚生労働省発表資料によると、3月12日～5月13日までの雇用保険離職票等交付件数は全県で22,853件、雇用保険受給資格決定件数は、全県で14,250件となっている。(県内安定所別のデータは未公表)