

1.七ヶ浜町震災復興に関する調査 集計結果報告[確定版]

□調査の趣旨及び概要

震災復興全般に関し、住民の意向を確認するため、町民の16歳以上(平成23年4月1日現在)の無作為抽出した1,000名を対象に、郵送により調査を実施
該当人数17,438人⇒1,000人を無作為抽出

□回答件数

512人(回収率51.2%)

□調査結果概要

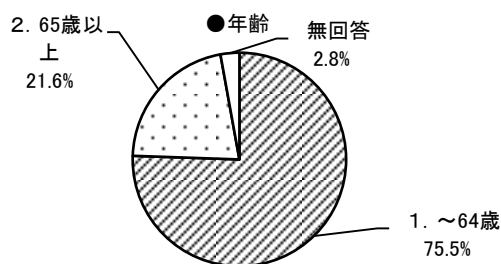
- [1-3]被災前の居住状態は、持ち家が約88%であり、持ち家の比率が高い。
- [1-5]被災状況は、大規模半壊以上が約16%、半壊及び一部損壊が約58%、床上・床下浸水が約2%、無事が約20%であった。
- [2-4]被災後に自宅以外に住んでいる方が約17%となっている。
- [3-1-1]現在、仮設住宅等に避難されている方の今後の住まいについて、約68%が本町を希望しているものの、約7%の方が町外を希望している。
- [3-2]現在、仮設住宅等に避難されている方の今後の住まいについて、持ち家を希望する方が約51%、民間の賃貸住宅が約2%、公営住宅が約5%となっている。
- [4-1]震災後において、自営業を営んでいる方で、再開の目処が立っていない、廃業された方が約20%、会社員で自宅待機もしくは解雇された方が13%となっている。
- [4-2]浸水区域に住みたくないと考えている方が約60%となっている。
- [4-3]居住条件の優先順位として、第1位が立地、次に住まいの質(広さ・安全性・快適性)、次に日常生活の利便性となっている。
- [4-4]行政に望むことについて、第1位が防波堤などによる津波対策、次に素早い情報開示・提供、次に住宅(仮設を除く)の建設・支援となっている。

1. ご家族・お住まいについてお聞きします。

1-1. 被災前の世帯について家族構成をお書き下さい。

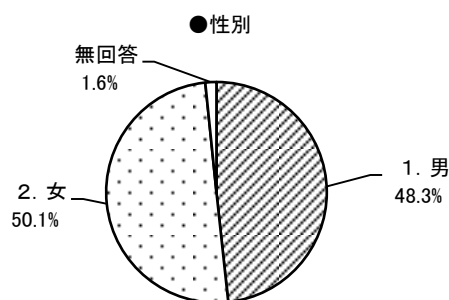
●年齢

選択肢	件数	比率
1. ～64歳	1,353	75.5%
2. 65歳以上	387	21.6%
無回答	51	2.8%
計	1,791	100.0%



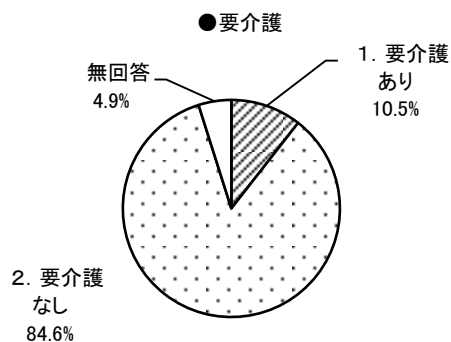
●性別

選択肢	件数	比率
1. 男	865	48.3%
2. 女	897	50.1%
無回答	29	1.6%
計	1,791	100.0%



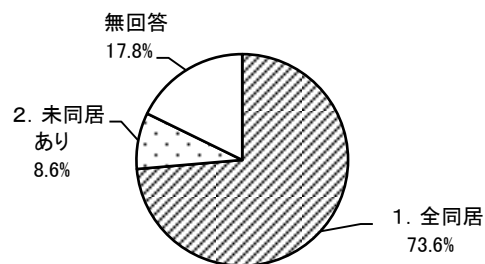
●要介護

選択肢	件数	比率
1. 要介護あり	54	10.5%
2. 要介護なし	433	84.6%
無回答	25	4.9%
計	512	100.0%



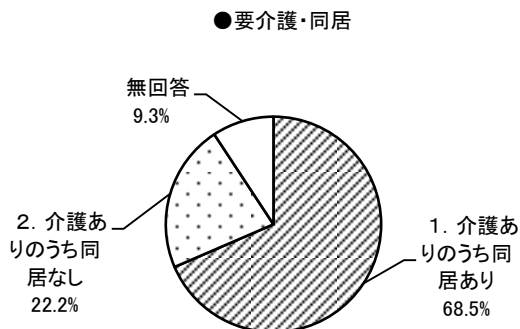
●同居

選択肢	件数	比率
1. 全同居	377	73.6%
2. 未同居あり	44	8.6%
無回答	91	17.8%
計	512	100.0%



●要介護・同居

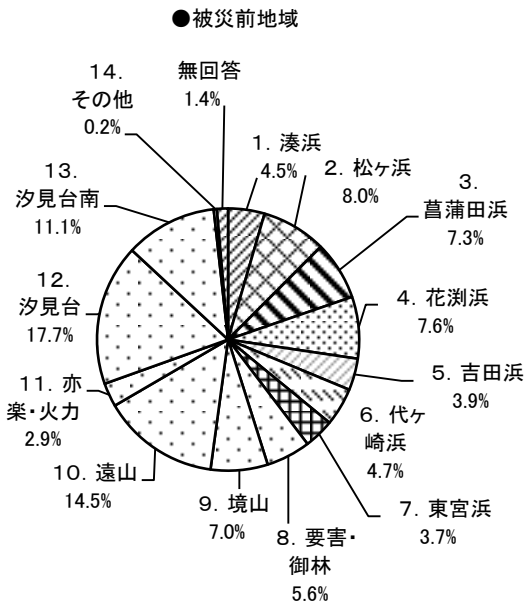
選択肢	件数	比率
1. 介護ありのうち同居あり	37	68.5%
2. 介護ありのうち同居なし	12	22.2%
無回答	5	9.3%
計	54	100.0%



1-2. 被災前のお住まいの地域に○をつけ、大まかな住所をお教え下さい。

●被災前地域


選択肢	件数	比率
1. 湊浜	23	4.5%
2. 松ヶ浜	41	8.0%
3. 菖蒲田浜	37	7.2%
4. 花渚浜	39	7.6%
5. 吉田浜	20	3.9%
6. 代ヶ崎浜	24	4.7%
7. 東宮浜	19	3.7%
8. 要害・御林	28	5.5%
9. 境山	36	7.0%
10. 遠山	74	14.5%
11. 亦楽・火力	15	2.9%
12. 汐見台	89	17.4%
13. 汐見台南	58	11.3%
14. その他	2	0.4%
無回答	7	1.4%
計	512	100.0%



1-3. 被災前の住居形態をお教え下さい。

●被災前住居形態

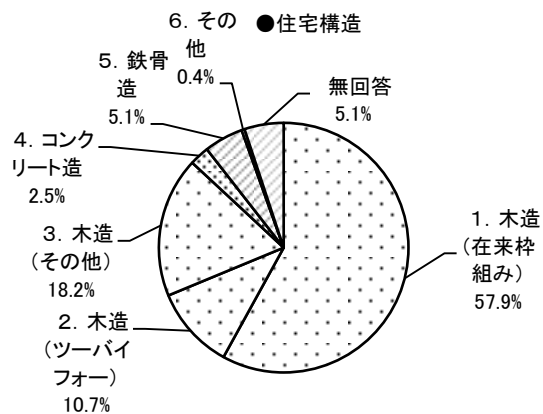
選択肢	件数	比率
1. 持家	449	87.7%
2. 借家(一戸建て)	16	3.1%
3. 共同住宅(賃貸)	22	4.3%
4. 共同住宅(分譲)	3	0.6%
5. 公営住宅	7	1.4%
6. その他	6	1.2%
無回答	9	1.8%
計	512	100.0%



1-4. 住宅の構造(木造、コンクリート造など)についてお教え下さい。

●住宅構造

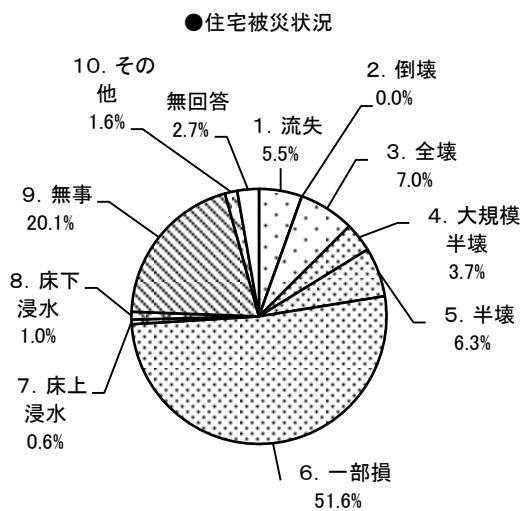
選択肢	件数	比率
1. 木造(在来枠組み)	297	58.0%
2. 木造(ツーバイフォー)	55	10.7%
3. 木造(その他)	93	18.2%
4. コンクリート造	13	2.5%
5. 鉄骨造	26	5.1%
6. その他	2	0.4%
無回答	26	5.1%
計	512	100.0%



1-5. 住宅の被災状況について教えてください。

●住宅被災状況

選択肢	件数	比率
1. 流失	28	5.5%
2. 倒壊	0	0.0%
3. 全壊	36	7.0%
4. 大規模半壊	19	3.7%
5. 半壊	32	6.3%
6. 一部損	264	51.6%
7. 床上浸水	3	0.6%
8. 床下浸水	5	1.0%
9. 無事	103	20.1%
10. その他	8	1.6%
無回答	14	2.7%
計	512	100.0%



2. 避難の状況についてお聞きします。

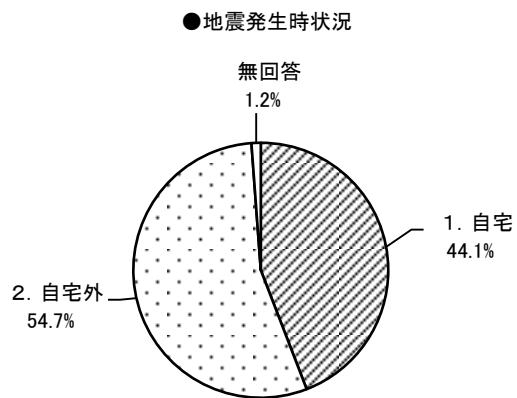
2-1. 地震発生時(14:46頃)にいた場所をお教え下さい。

●地震発生時状況

選択肢	件数	比率
1. 自宅	226	44.1%
2. 自宅外	280	54.7%
無回答	6	1.2%
計	512	100.0%

●自宅外の主な場所

職場	103 件
学校	4 件
買い物	13 件
移動中	12 件
病院	9 件



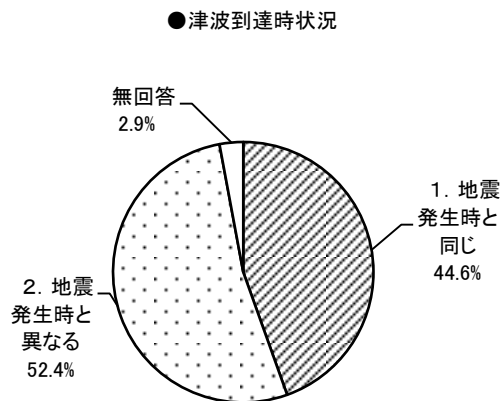
2-2. 地震発生後、津波到達時(15:30頃)にいた具体的な場所をお教え下さい。

●津波到達時状況

選択肢	件数	比率
1. 地震発生時と同じ	228	44.5%
2. 地震発生時と異なる	269	52.5%
無回答	15	2.9%
計	512	100.0%

●地震発生時と異なる場合の主な場所

自宅	151 件
職場	59 件
移動中	36 件
高台	29 件
避難所・学校・公園等	86 件



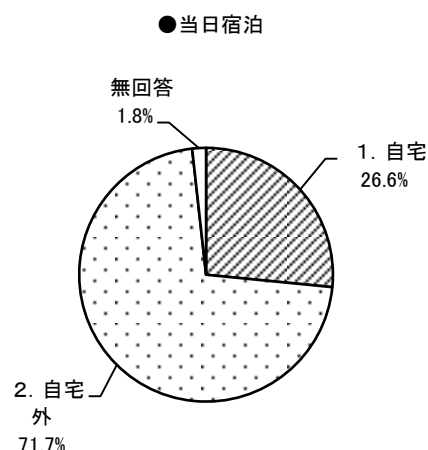
2-3. 3月11日の夜を過ごされた具体的な場所を教えてください。

●当日宿泊

選択肢	件数	比率
1. 自宅	136	26.6%
2. 自宅外	367	71.7%
無回答	9	1.8%
計	512	100.0%

●自宅外の主な場所

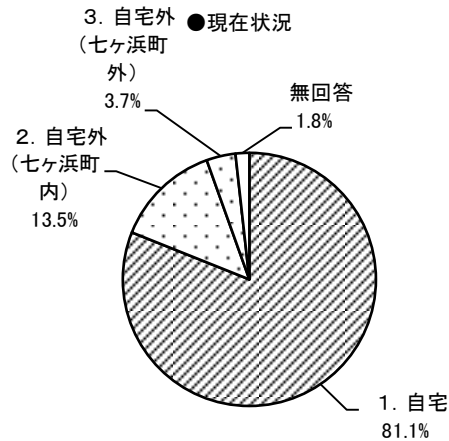
車中泊	85 件
高台にある知人、親戚、友人などの家	49 件
職場	31 件
避難所(国際村、中央公民館、役場、水道局等)	60 件
子供(カネ小・中、七ヶ浜小・中、松ヶ浜小、中野小等)	56 件



2-4. 現在いらっしゃる場所について、可能な範囲でお教え下さい。

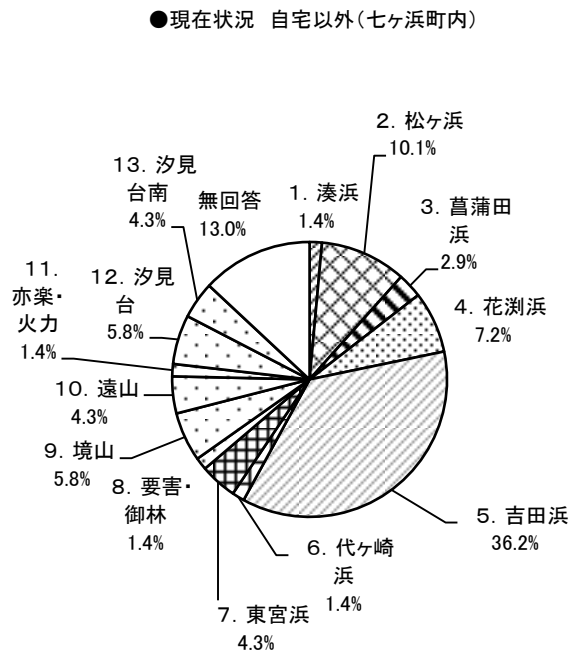
●現在状況

選択肢	件数	比率
1. 自宅	415	81.1%
2. 自宅外(七ヶ浜町内)	69	13.5%
3. 自宅外(七ヶ浜町外)	19	3.7%
無回答	9	1.8%
計	512	100.0%



●現在状況 自宅以外(七ヶ浜町内)

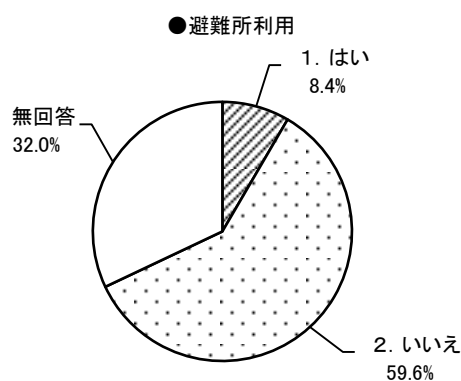
選択肢	件数	比率
1. 湊浜	1	1.4%
2. 松ヶ浜	7	10.1%
3. 菖蒲田浜	2	2.9%
4. 花淵浜	5	7.2%
5. 吉田浜	25	36.2%
6. 代ヶ崎浜	1	1.4%
7. 東宮浜	3	4.3%
8. 要害・御林	1	1.4%
9. 境山	4	5.8%
10. 遠山	3	4.3%
11. 亦楽・火力	1	1.4%
12. 汐見台	4	5.8%
13. 汐見台南	3	4.3%
無回答	9	13.0%
計	69	100.0%



2-5-1. 現在、避難所以外(自宅または仮設住宅など)で生活されている方にお伺いします。
 避難所を離れてからも避難所を利用されたことがありましたか。

●避難所利用

選択肢	件数	比率
1. はい	43	8.4%
2. いいえ	305	59.6%
無回答	164	32.0%
計	512	100.0%



2-5-2. その利用内容は次のうちどれでしょうか？関係のあるもの全て選んで下さい。

●利用内容

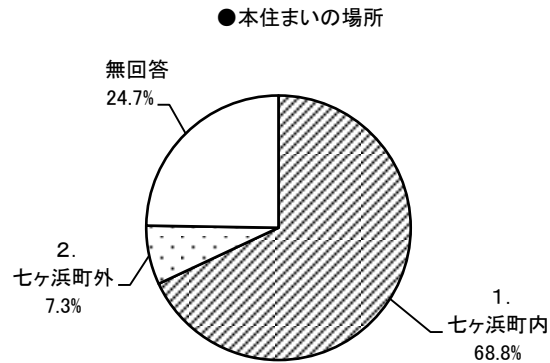
選択肢	件数	比率
1. 食料の配給	21	25.6%
2. 給水	17	20.7%
3. 検診などの医療サービスを受けに	3	3.7%
4. 行政関係の情報を得るために	19	23.2%
5. 日中自宅にいると寂しいため	3	3.7%
6. 親族が避難所で生活しているため	5	6.1%
7. 避難所の運営の手伝い	3	3.7%
8. その他	11	13.4%
計	82	

3. 現在、自宅以外の場所に滞在している方にお聞きします。
 今後の住まいのご予定についてお聞きします。

3-1-1. 現在の避難先を出た後の、本住まいの場所は、どちらをご希望ですか。

●本住まいの場所

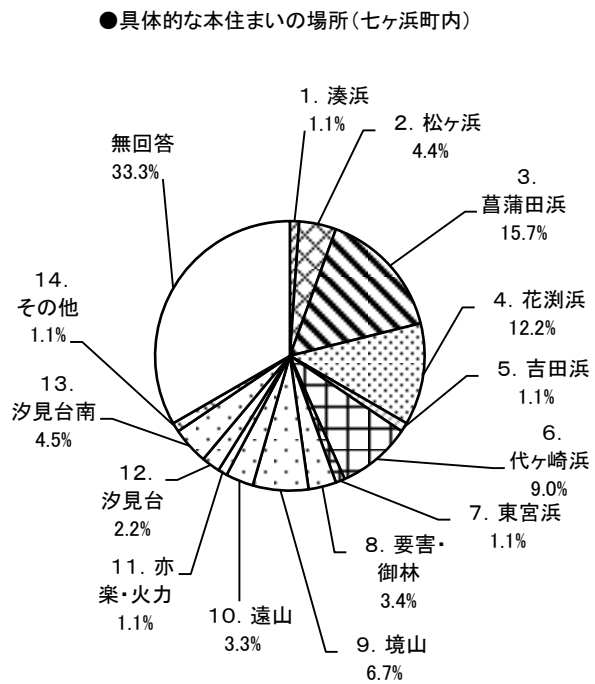
選択肢	件数	比率
1. 七ヶ浜町内	66	68.0%
2. 七ヶ浜町外	7	7.2%
無回答	24	24.7%
計	97	100.0%



3-1-2. 具体的にどの地域に住みたいですか。

●具体的な本住まいの場所(七ヶ浜町内)

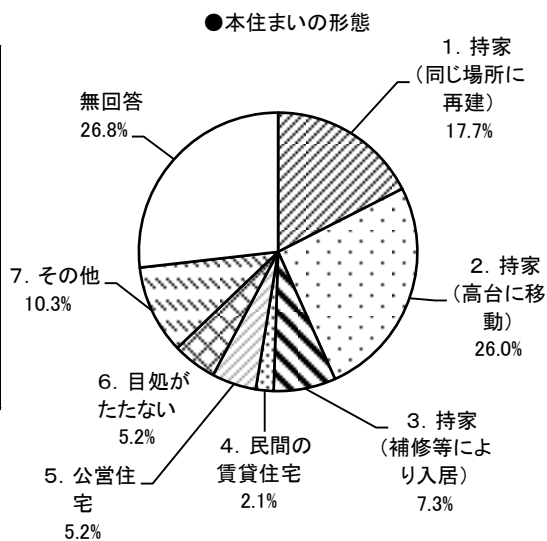
選択肢	件数	比率
1. 湊浜	1	1.1%
2. 松ヶ浜	4	4.4%
3. 菖蒲田浜	14	15.6%
4. 花淵浜	11	12.2%
5. 吉田浜	1	1.1%
6. 代ヶ崎浜	8	8.9%
7. 東宮浜	1	1.1%
8. 要害・御林	3	3.3%
9. 境山	6	6.7%
10. 遠山	3	3.3%
11. 亦楽・火力	1	1.1%
12. 汐見台	2	2.2%
13. 汐見台南	4	4.4%
14. その他	1	1.1%
無回答	30	33.3%
計	90	100.0%



3-2. 現在の避難先を出た後の、本住まいは、どのようなものをご希望ですか。

●本住まいの形態

選択肢	件数	比率
1. 持家(同じ場所に再建)	17	17.5%
2. 持家(高台に移動)	25	25.8%
3. 持家(補修等により入居)	7	7.2%
4. 民間の賃貸住宅	2	2.1%
5. 公営住宅	5	5.2%
6. 目処がたたない	5	5.2%
7. その他	10	10.3%
無回答	26	26.8%
計	97	100.0%



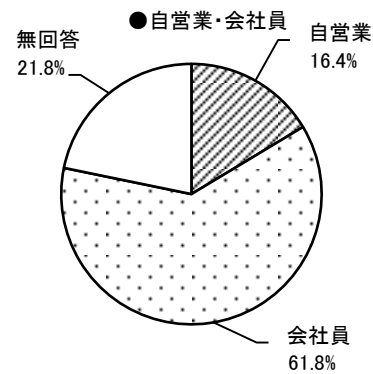
4. 生活再建のためにお聞きします

4-1. 主たる生計維持者の「仕事の被災状況」についてお教え下さい。

●自営業・会社員

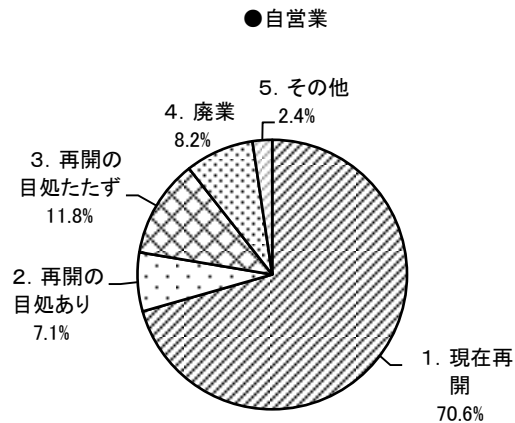
選択肢	件数	比率
自営業	85	16.4%
会社員	321	61.8%
無回答	113	21.8%
計	519	100.0%

※自営・会社員両方解答含む



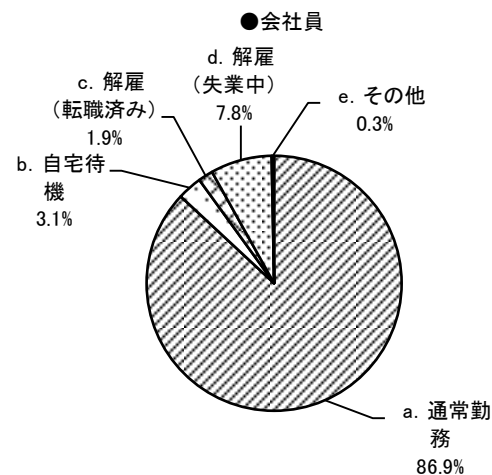
●自営業

選択肢	件数	比率
1. 現在再開	60	70.6%
2. 再開の目処あり	6	7.1%
3. 再開の目処たらず	10	11.8%
4. 廃業	7	8.2%
5. その他	2	2.4%
小計	85	100.0%



●会社員

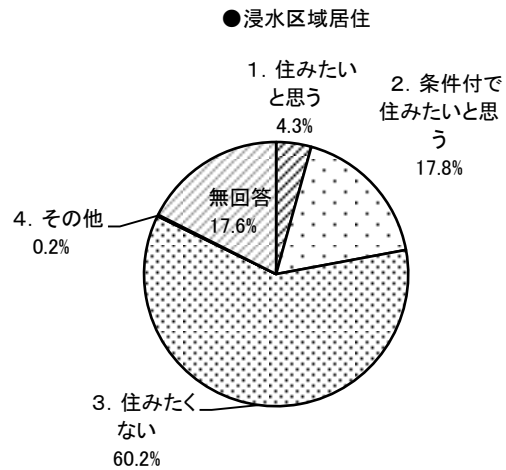
選択肢	件数	比率
a. 通常勤務	279	86.9%
b. 自宅待機	10	3.1%
c. 解雇(転職済み)	6	1.9%
d. 解雇(失業中)	25	7.8%
e. その他	1	0.3%
小計	321	100.0%



4-2-1. 浸水区域に住みたいとお考えですか。

●浸水区域居住

選択肢	件数	比率
1. 住みたいと思う	22	4.3%
2. 条件付で住みたいと思う	91	17.8%
3. 住みたくない	308	60.2%
4. その他	1	0.2%
無回答	90	17.6%
計	512	100.0%



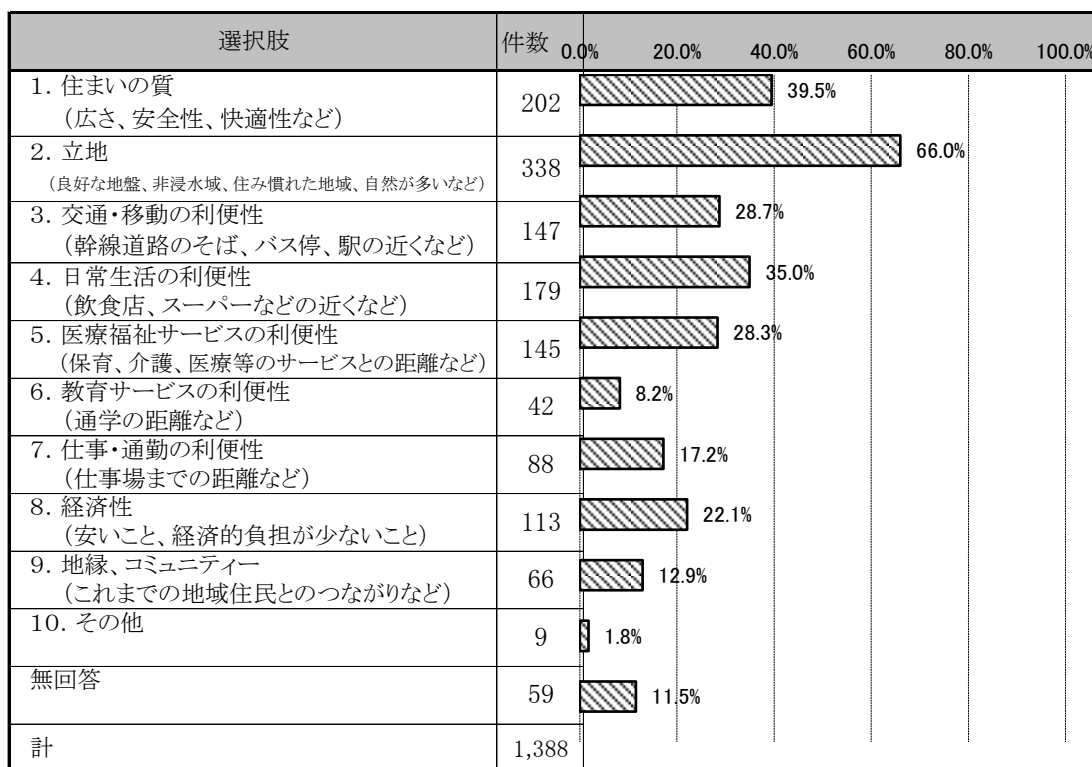
4-2-2. どのような条件が整えば浸水区域に住みたいとお考えですか。
重要なものを3つまでお教え下さい。

●居住条件

選択肢	件数	比率
1. 堤防の復旧	63	18.6%
2. 新しい避難経路の作成	21	6.2%
3. 防災拠点(高台・ビル等)の設置	39	11.5%
4. 道路の建設・復旧	30	8.9%
5. 電気・ガス・水道の復旧	27	8.0%
6. 補償(保険や住宅補助)	40	11.8%
7. コミュニティ(近隣関係)の維持	21	6.2%
8. その他	5	1.5%
無回答	92	27.2%
計	338	

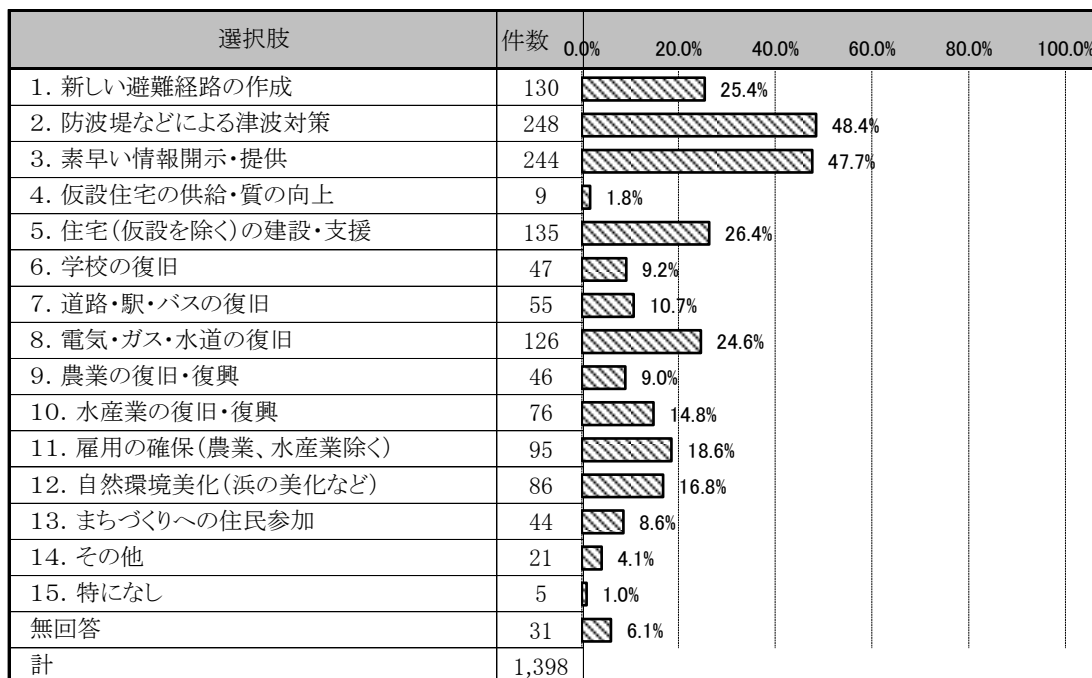
※4つ以上の解答も含む

4-3. 居住条件として、重要なものを3つまでお教え下さい。



※4つ以上の解答も含む

4-4. 行政に望みたい事は何ですか。特に重要なものを3つまで教えて下さい



※4つ以上の解答も含む