

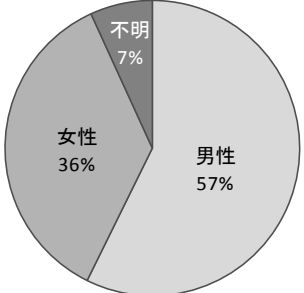
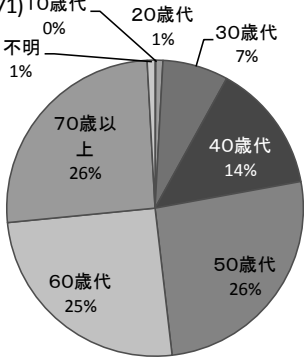
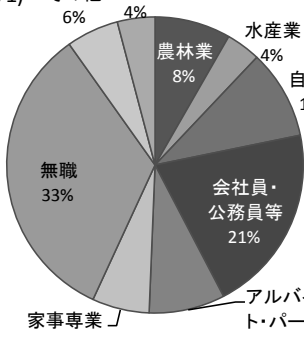
# 野田村の復興に関する村民アンケート調査結果

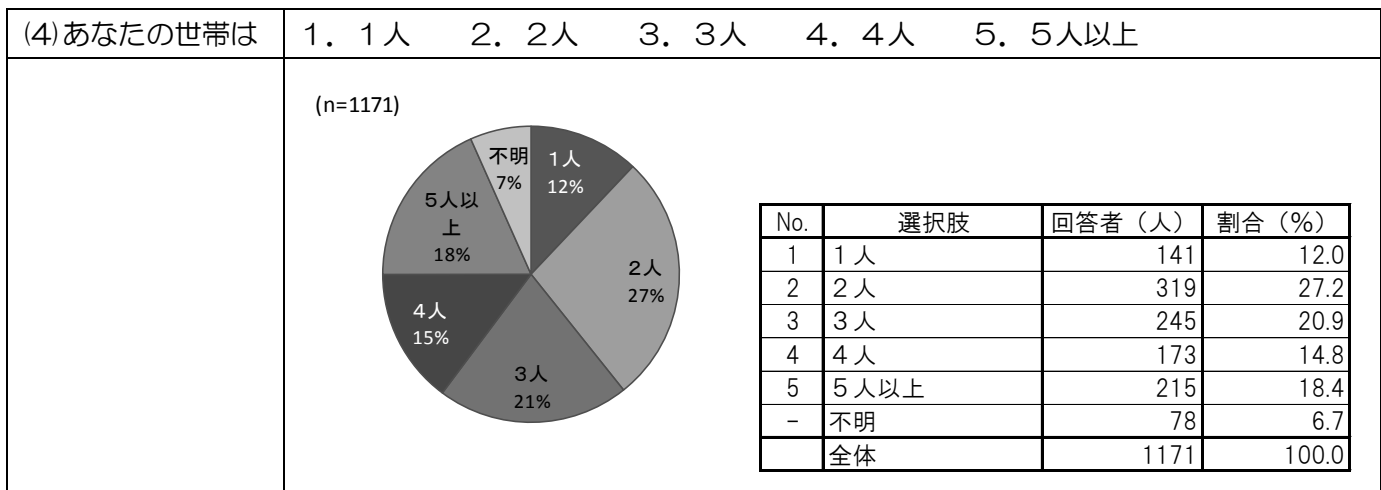
この度の東日本大震災の大津波により被災された皆さまに、心からお見舞い申し上げます。  
さて、先日お願いした「村民アンケート」を集計いたしましたので、結果の概要をお伝えいたします。  
今回お寄せいただいた皆さまのご意見を反映し、未来に希望の見える「野田村東日本大震災津波復興計画」  
を策定いたします。アンケートにご協力いただいた村民の皆さまに、深く感謝申し上げます。

平成23年7月 野田村長 小田 祐士

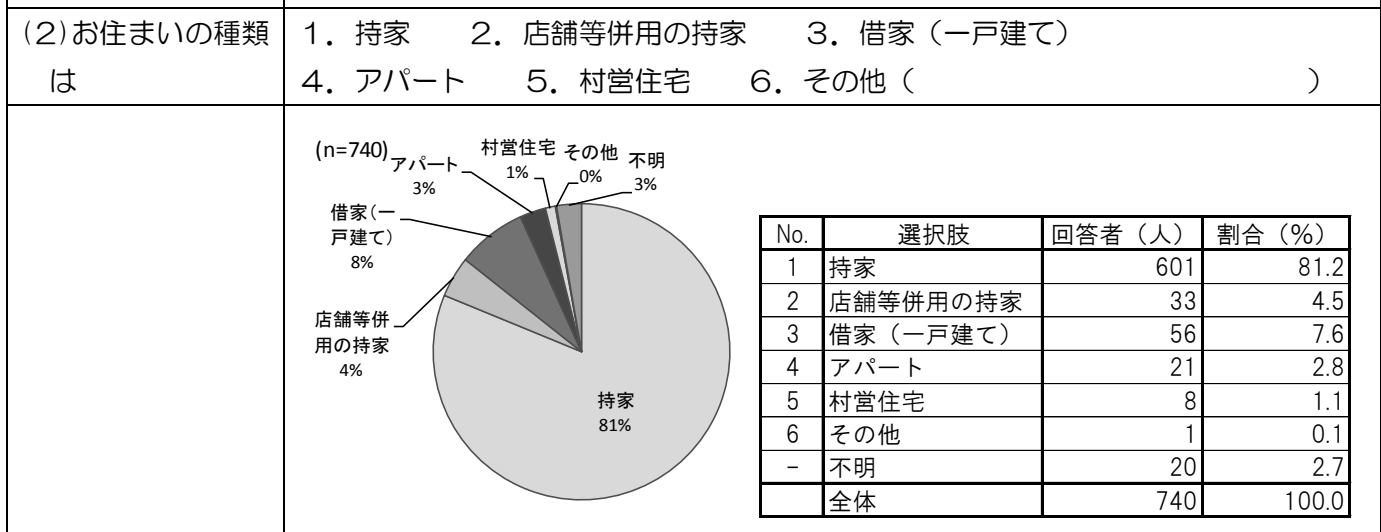
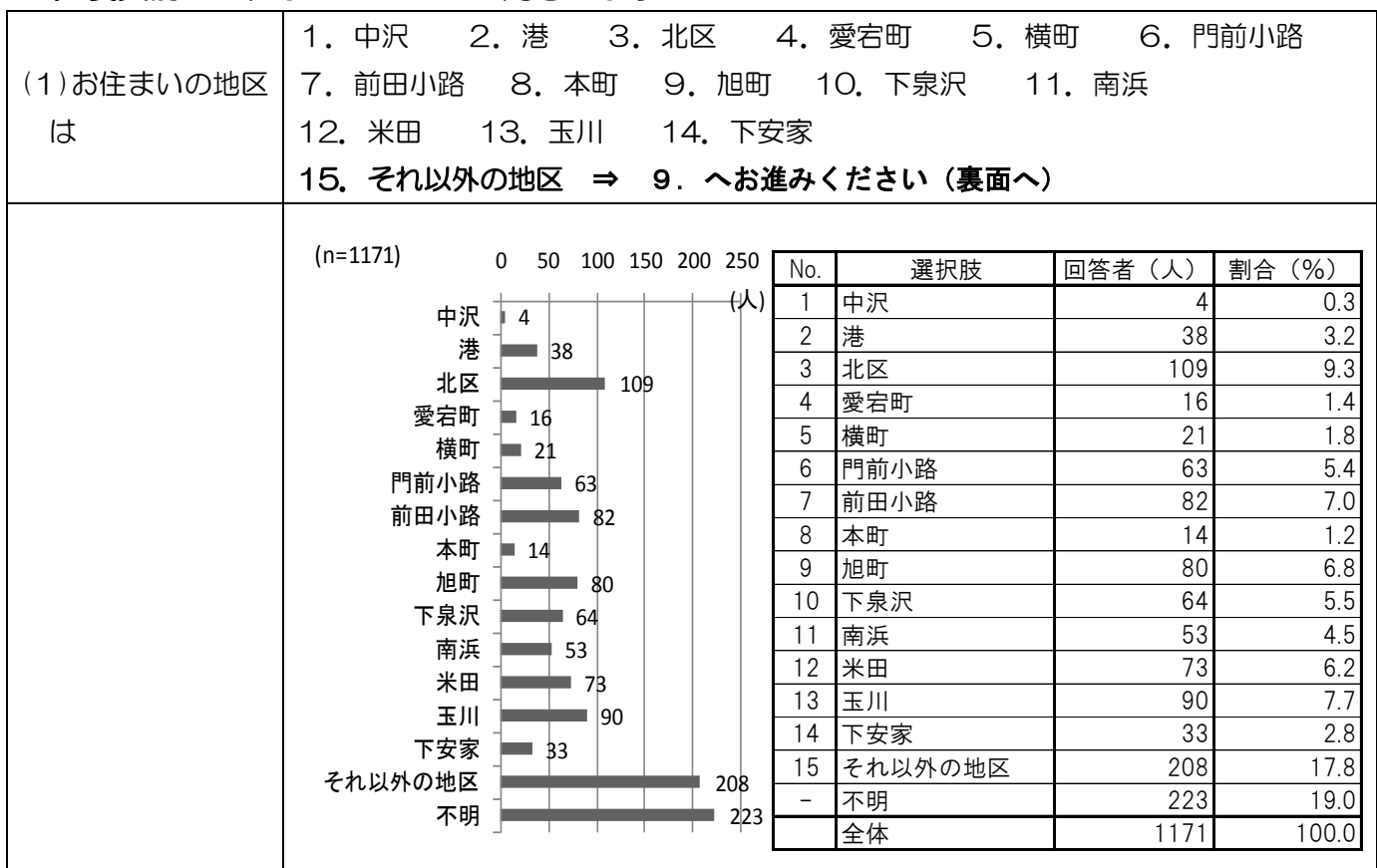
回収率：73.4%（1,596世帯中、1,171世帯回答）

## 1. あなた自身・世帯のことについてお聞きします

(1)あなたの性別は	1. 男      2. 女																																												
	(n=1171)  <table border="1"><thead><tr><th>No.</th><th>選択肢</th><th>回答者(人)</th><th>割合(%)</th></tr></thead><tbody><tr><td>1</td><td>男性</td><td>671</td><td>57.3</td></tr><tr><td>2</td><td>女性</td><td>420</td><td>35.9</td></tr><tr><td>-</td><td>不明</td><td>80</td><td>6.8</td></tr><tr><td></td><td>全体</td><td>1171</td><td>100.0</td></tr></tbody></table>	No.	選択肢	回答者(人)	割合(%)	1	男性	671	57.3	2	女性	420	35.9	-	不明	80	6.8		全体	1171	100.0																								
No.	選択肢	回答者(人)	割合(%)																																										
1	男性	671	57.3																																										
2	女性	420	35.9																																										
-	不明	80	6.8																																										
	全体	1171	100.0																																										
(2)あなたの年齢は	1. 10歳代      2. 20歳代      3. 30歳代      4. 40歳代 5. 50歳代      6. 60歳代      7. 70歳以上																																												
	(n=1171)  <table border="1"><thead><tr><th>No.</th><th>選択肢</th><th>回答者(人)</th><th>割合(%)</th></tr></thead><tbody><tr><td>1</td><td>10歳代</td><td>1</td><td>0.1</td></tr><tr><td>2</td><td>20歳代</td><td>9</td><td>0.8</td></tr><tr><td>3</td><td>30歳代</td><td>84</td><td>7.2</td></tr><tr><td>4</td><td>40歳代</td><td>165</td><td>14.1</td></tr><tr><td>5</td><td>50歳代</td><td>305</td><td>26.0</td></tr><tr><td>6</td><td>60歳代</td><td>296</td><td>25.3</td></tr><tr><td>7</td><td>70歳以上</td><td>301</td><td>25.7</td></tr><tr><td>-</td><td>不明</td><td>10</td><td>0.9</td></tr><tr><td></td><td>全体</td><td>1171</td><td>100.0</td></tr></tbody></table>	No.	選択肢	回答者(人)	割合(%)	1	10歳代	1	0.1	2	20歳代	9	0.8	3	30歳代	84	7.2	4	40歳代	165	14.1	5	50歳代	305	26.0	6	60歳代	296	25.3	7	70歳以上	301	25.7	-	不明	10	0.9		全体	1171	100.0				
No.	選択肢	回答者(人)	割合(%)																																										
1	10歳代	1	0.1																																										
2	20歳代	9	0.8																																										
3	30歳代	84	7.2																																										
4	40歳代	165	14.1																																										
5	50歳代	305	26.0																																										
6	60歳代	296	25.3																																										
7	70歳以上	301	25.7																																										
-	不明	10	0.9																																										
	全体	1171	100.0																																										
(3)あなたの 3月10日時点 のご職業は	1. 農林業      2. 水産業      3. 自営業      4. 会社員・公務員等 5. アルバイト・パート      6. 家事専業      7. 無職 8. その他（具体的に：      ）																																												
	(n=1171)  <table border="1"><thead><tr><th>No.</th><th>選択肢</th><th>回答者(人)</th><th>割合(%)</th></tr></thead><tbody><tr><td>1</td><td>農林業</td><td>97</td><td>8.3</td></tr><tr><td>2</td><td>水産業</td><td>44</td><td>3.8</td></tr><tr><td>3</td><td>自営業</td><td>114</td><td>9.7</td></tr><tr><td>4</td><td>会社員・公務員等</td><td>241</td><td>20.6</td></tr><tr><td>5</td><td>アルバイト・パート</td><td>97</td><td>8.3</td></tr><tr><td>6</td><td>家事専業</td><td>73</td><td>6.2</td></tr><tr><td>7</td><td>無職</td><td>390</td><td>33.3</td></tr><tr><td>8</td><td>その他</td><td>67</td><td>5.7</td></tr><tr><td>-</td><td>不明</td><td>48</td><td>4.1</td></tr><tr><td></td><td>全体</td><td>1171</td><td>100.0</td></tr></tbody></table>	No.	選択肢	回答者(人)	割合(%)	1	農林業	97	8.3	2	水産業	44	3.8	3	自営業	114	9.7	4	会社員・公務員等	241	20.6	5	アルバイト・パート	97	8.3	6	家事専業	73	6.2	7	無職	390	33.3	8	その他	67	5.7	-	不明	48	4.1		全体	1171	100.0
No.	選択肢	回答者(人)	割合(%)																																										
1	農林業	97	8.3																																										
2	水産業	44	3.8																																										
3	自営業	114	9.7																																										
4	会社員・公務員等	241	20.6																																										
5	アルバイト・パート	97	8.3																																										
6	家事専業	73	6.2																																										
7	無職	390	33.3																																										
8	その他	67	5.7																																										
-	不明	48	4.1																																										
	全体	1171	100.0																																										



## 2. 震災前のお住まいについてお聞きします

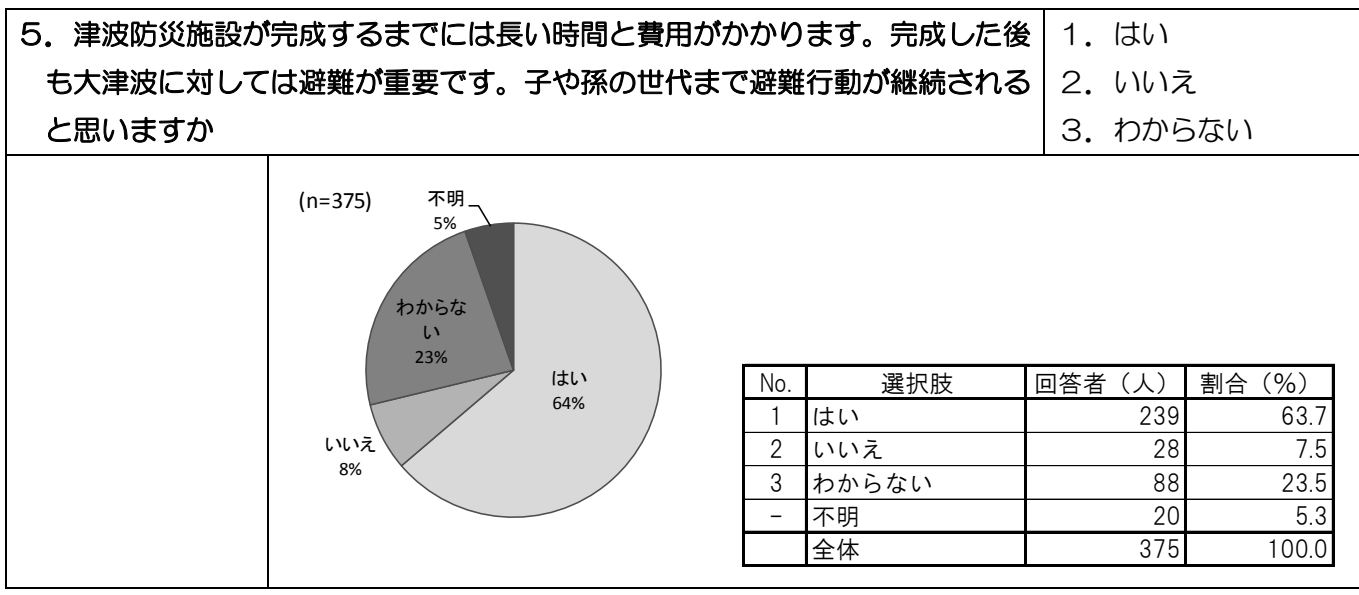


### 3. お住まいの被害状況などについてお聞きします

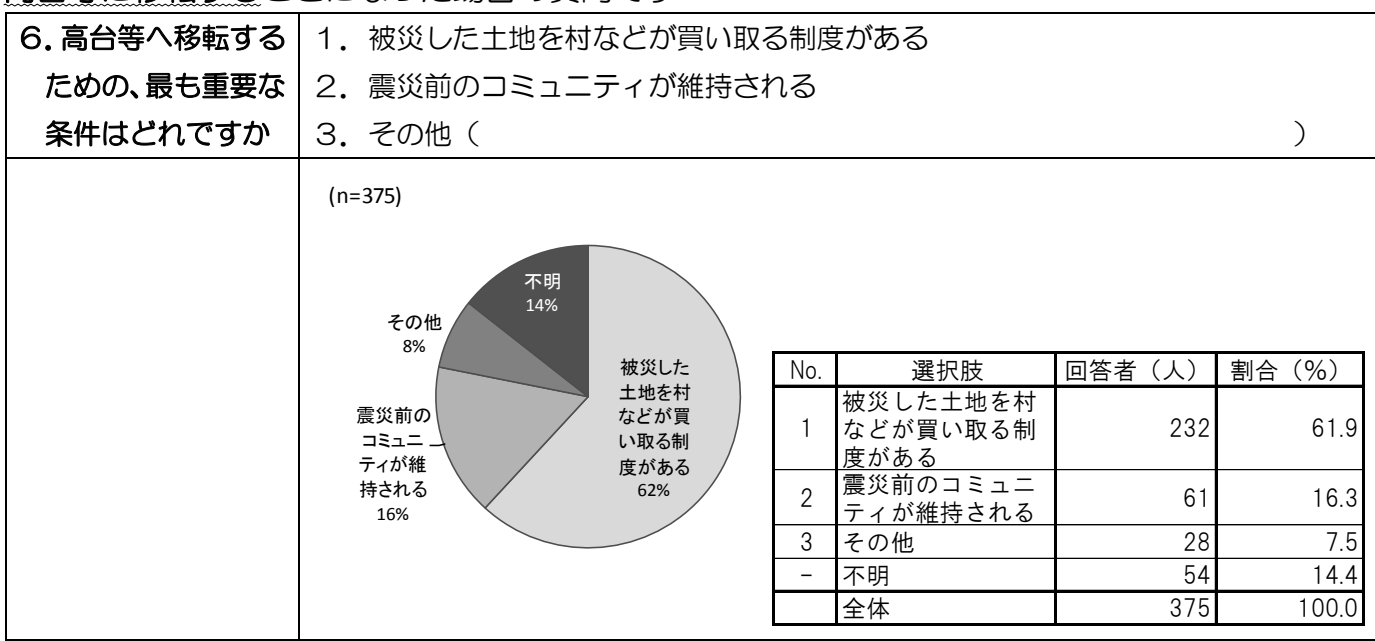
(1)お住まいの被害状況	1. 全壊（流失等） 2. 大規模半壊 3. 半壊 4. 一部損壊（床下浸水） 5. その他（ ） 6. 被害なし ⇒ 9. へお進みください（裏面へ）																																								
	<div style="display: flex; align-items: flex-start;"> <div style="flex: 1;"> <p>(n=740)</p> </div> <div style="flex: 1;"> <table border="1"> <thead> <tr> <th>No.</th> <th>選択肢</th> <th>回答者(人)</th> <th>割合(%)</th> </tr> </thead> <tbody> <tr><td>1</td><td>全壊（流失等）</td><td>211</td><td>28.5</td></tr> <tr><td>2</td><td>大規模半壊</td><td>82</td><td>11.1</td></tr> <tr><td>3</td><td>半壊</td><td>23</td><td>3.1</td></tr> <tr><td>4</td><td>一部損壊（床下浸水）</td><td>33</td><td>4.5</td></tr> <tr><td>5</td><td>その他</td><td>26</td><td>3.5</td></tr> <tr><td>6</td><td>被害なし</td><td>341</td><td>46.1</td></tr> <tr><td>-</td><td>不明</td><td>24</td><td>3.2</td></tr> <tr><td></td><td>全体</td><td>740</td><td>100.0</td></tr> </tbody> </table> </div> </div>	No.	選択肢	回答者(人)	割合(%)	1	全壊（流失等）	211	28.5	2	大規模半壊	82	11.1	3	半壊	23	3.1	4	一部損壊（床下浸水）	33	4.5	5	その他	26	3.5	6	被害なし	341	46.1	-	不明	24	3.2		全体	740	100.0				
No.	選択肢	回答者(人)	割合(%)																																						
1	全壊（流失等）	211	28.5																																						
2	大規模半壊	82	11.1																																						
3	半壊	23	3.1																																						
4	一部損壊（床下浸水）	33	4.5																																						
5	その他	26	3.5																																						
6	被害なし	341	46.1																																						
-	不明	24	3.2																																						
	全体	740	100.0																																						
(2)現在のお住まい（裏面へ）	1. 避難所 2. 仮設住宅 3. 持家 4. 借家（一戸建て） 5. アパート 6. 親戚・知人等宅 7. その他（ ）																																								
	<div style="display: flex; align-items: flex-start;"> <div style="flex: 1;"> <p>(n=376)</p> </div> <div style="flex: 1;"> <table border="1"> <thead> <tr> <th>No.</th> <th>選択肢</th> <th>回答者(人)</th> <th>割合(%)</th> </tr> </thead> <tbody> <tr><td>1</td><td>避難所</td><td>23</td><td>6.1</td></tr> <tr><td>2</td><td>仮設住宅</td><td>99</td><td>26.3</td></tr> <tr><td>3</td><td>持家</td><td>152</td><td>40.4</td></tr> <tr><td>4</td><td>借家（一戸建て）</td><td>37</td><td>9.8</td></tr> <tr><td>5</td><td>アパート</td><td>14</td><td>3.7</td></tr> <tr><td>6</td><td>親戚・知人等宅</td><td>22</td><td>5.9</td></tr> <tr><td>7</td><td>その他</td><td>14</td><td>3.7</td></tr> <tr><td>-</td><td>不明</td><td>15</td><td>4.0</td></tr> <tr><td></td><td>全体</td><td>376</td><td>100.0</td></tr> </tbody> </table> </div> </div>	No.	選択肢	回答者(人)	割合(%)	1	避難所	23	6.1	2	仮設住宅	99	26.3	3	持家	152	40.4	4	借家（一戸建て）	37	9.8	5	アパート	14	3.7	6	親戚・知人等宅	22	5.9	7	その他	14	3.7	-	不明	15	4.0		全体	376	100.0
No.	選択肢	回答者(人)	割合(%)																																						
1	避難所	23	6.1																																						
2	仮設住宅	99	26.3																																						
3	持家	152	40.4																																						
4	借家（一戸建て）	37	9.8																																						
5	アパート	14	3.7																																						
6	親戚・知人等宅	22	5.9																																						
7	その他	14	3.7																																						
-	不明	15	4.0																																						
	全体	376	100.0																																						

### 震災前と同じところに住むことになった場合の質問です

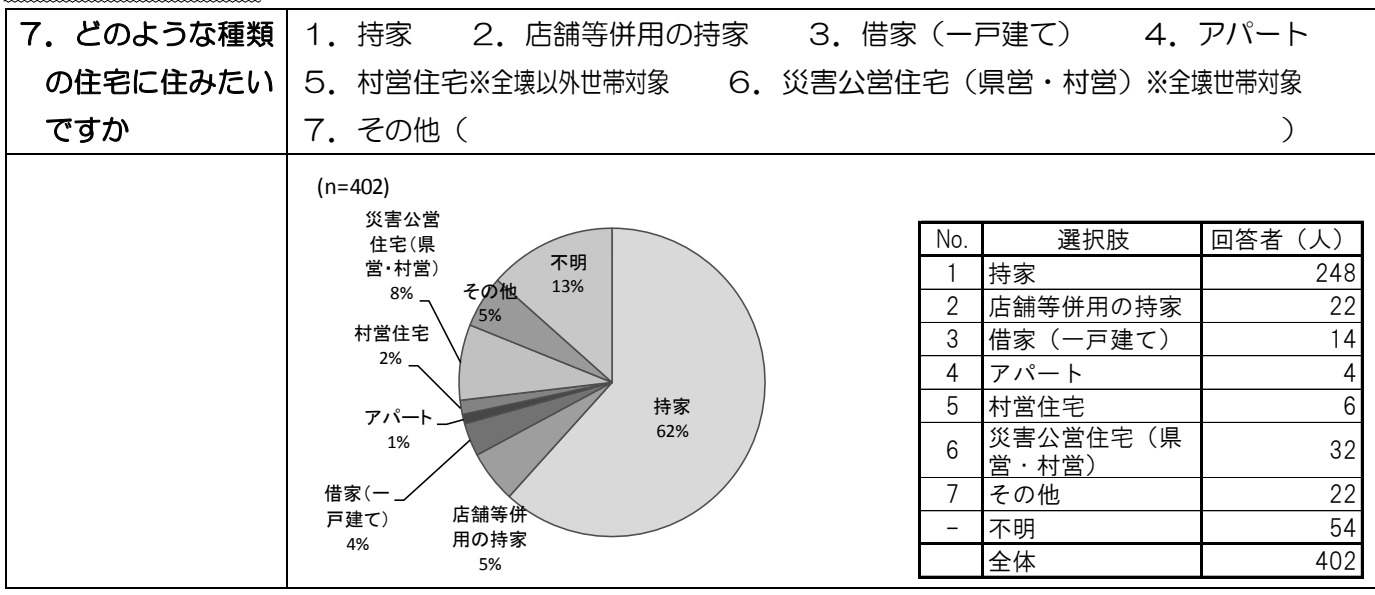
4. 将来の津波対策について、どのような備えを望みますか	1. 今回の津波を防ぐことができる津波防災施設（防潮堤等）が必要不可欠である 2. 津波防災施設（防潮堤等）は復旧程度とし、それを越える津波に対しては避難体制の充実を望む 3. その他（ ）																								
	<div style="display: flex; align-items: flex-start;"> <div style="flex: 1;"> <p>(n=375)</p> </div> <div style="flex: 1;"> <table border="1"> <thead> <tr> <th>No.</th> <th>選択肢</th> <th>回答者(人)</th> <th>割合(%)</th> </tr> </thead> <tbody> <tr><td>1</td><td>今回の津波を防ぐことができる津波防災施設が必要不可欠である</td><td>237</td><td>63.2</td></tr> <tr><td>2</td><td>津波防災施設は復旧程度とし、それを越える津波に対しては避難体制の充実を望む</td><td>94</td><td>25.1</td></tr> <tr><td>3</td><td>その他</td><td>17</td><td>4.5</td></tr> <tr><td>-</td><td>不明</td><td>27</td><td>7.2</td></tr> <tr><td></td><td>全体</td><td>375</td><td>100.0</td></tr> </tbody> </table> </div> </div>	No.	選択肢	回答者(人)	割合(%)	1	今回の津波を防ぐことができる津波防災施設が必要不可欠である	237	63.2	2	津波防災施設は復旧程度とし、それを越える津波に対しては避難体制の充実を望む	94	25.1	3	その他	17	4.5	-	不明	27	7.2		全体	375	100.0
No.	選択肢	回答者(人)	割合(%)																						
1	今回の津波を防ぐことができる津波防災施設が必要不可欠である	237	63.2																						
2	津波防災施設は復旧程度とし、それを越える津波に対しては避難体制の充実を望む	94	25.1																						
3	その他	17	4.5																						
-	不明	27	7.2																						
	全体	375	100.0																						

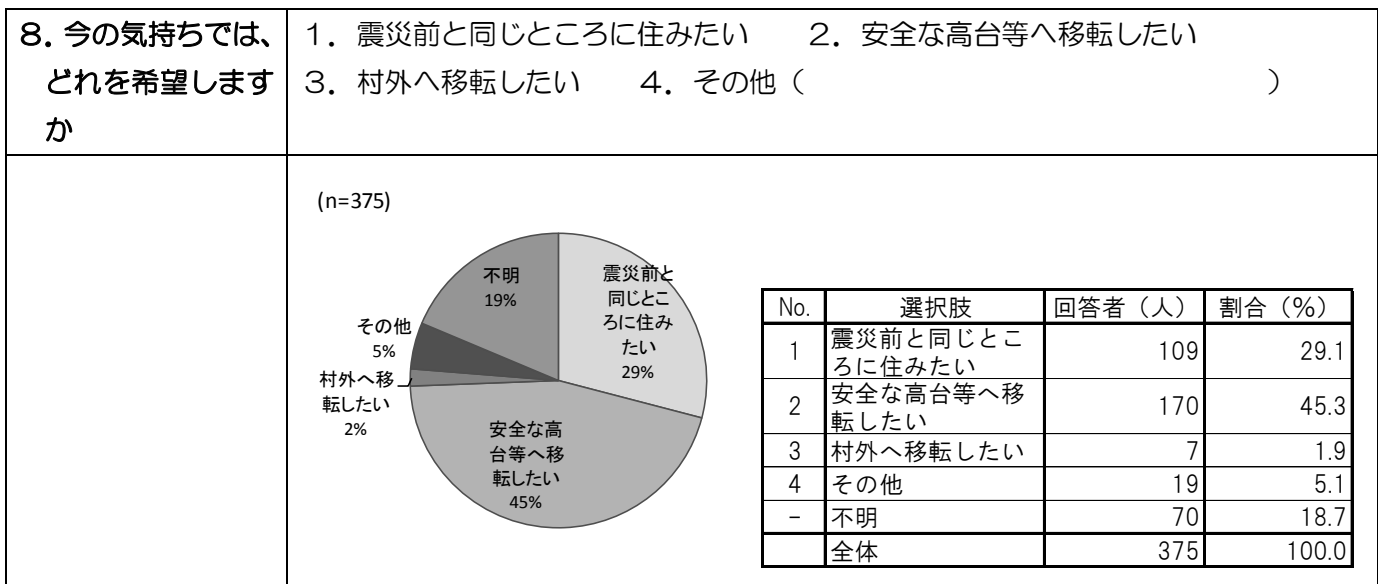


高台等に移転することになった場合の質問です

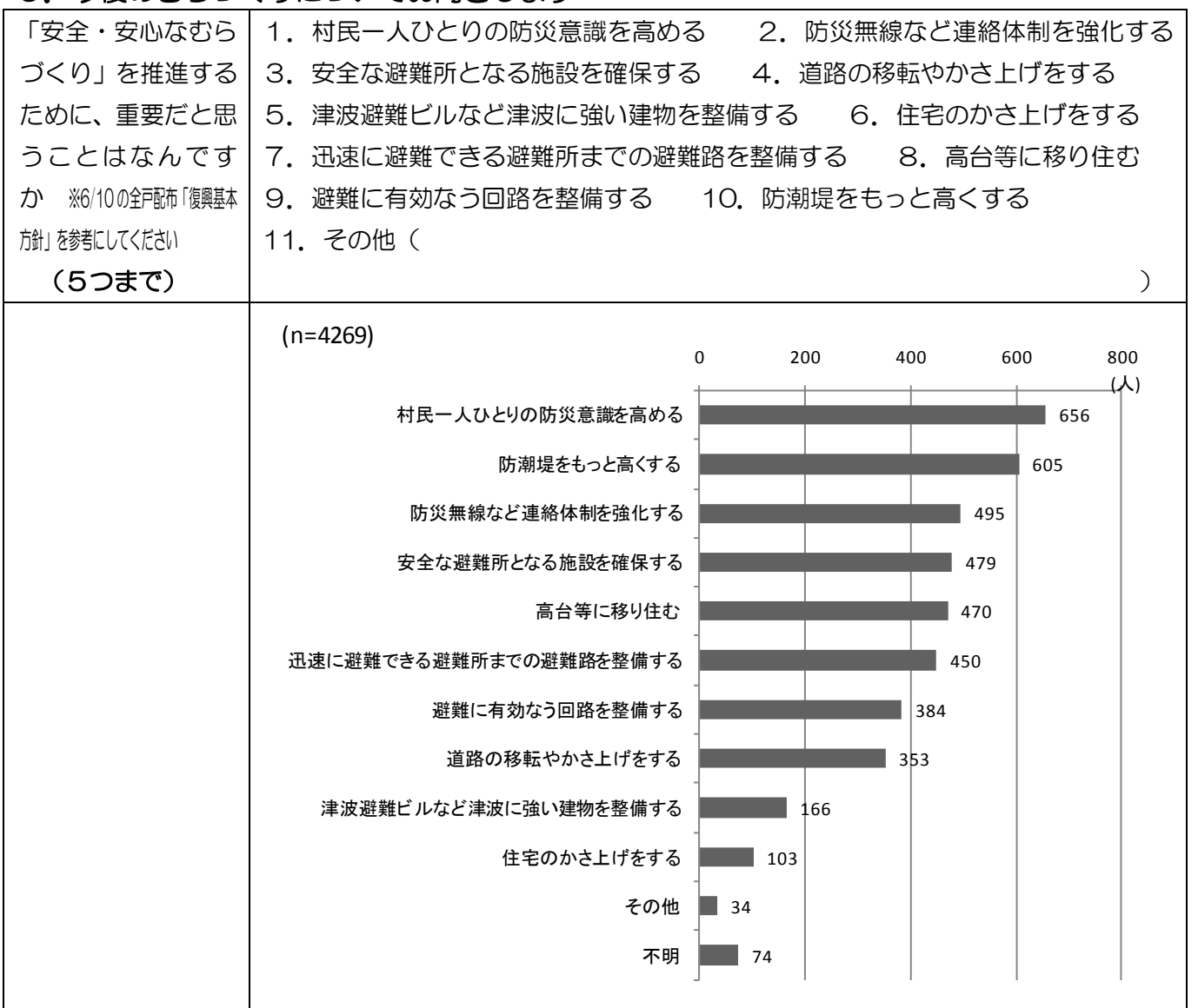


被災世帯への質問です





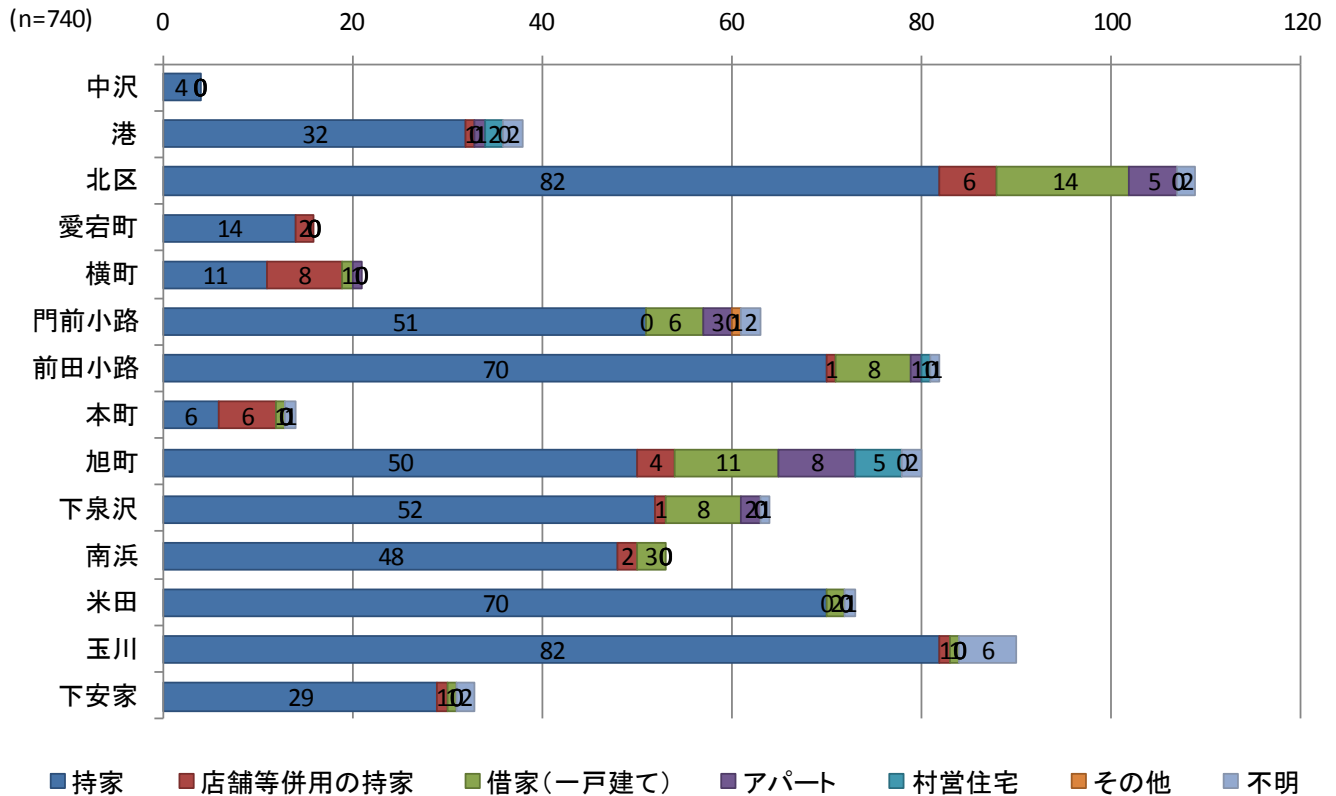
### 9. 今後のむらづくりについてお聞きします



【地区別集計】

2. 震災前のお住まいについてお聞きします

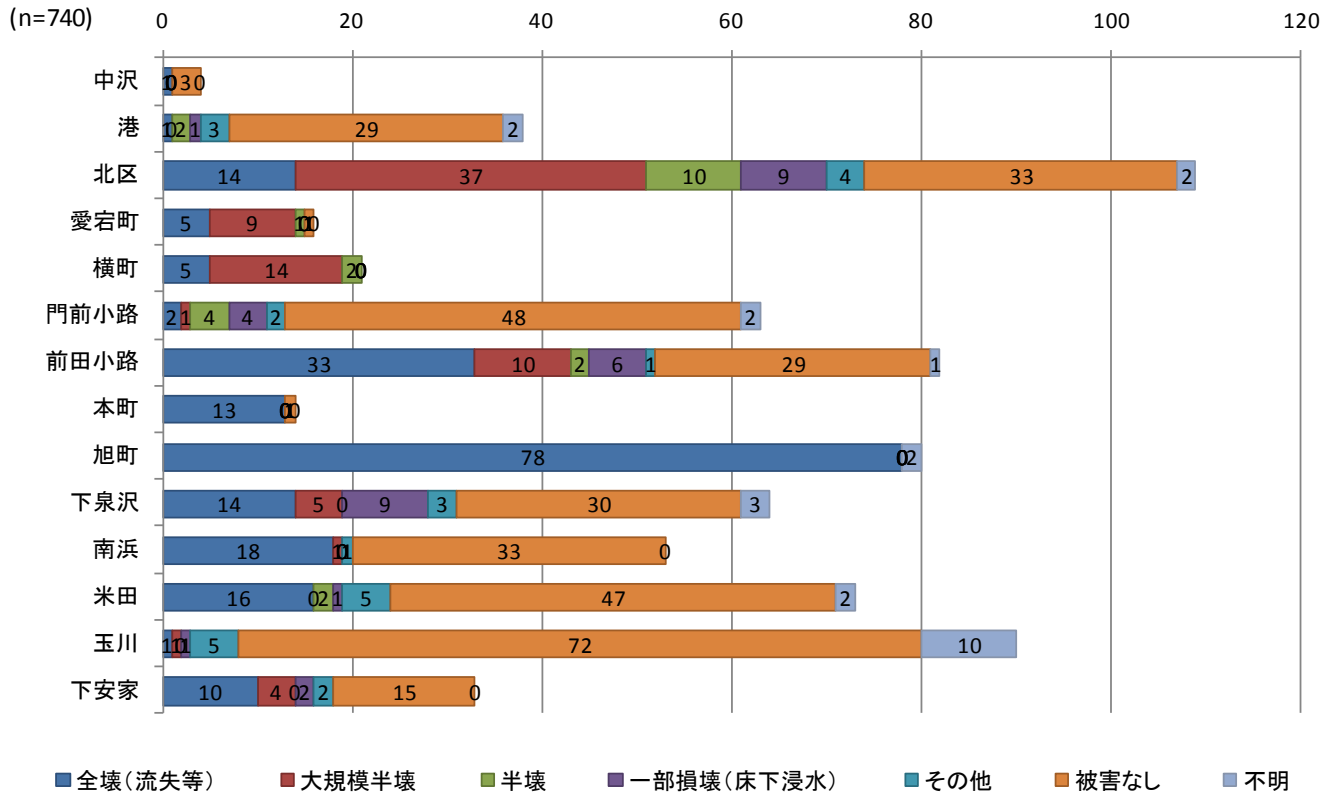
(2)お住まいの種類 は	1. 持家	2. 店舗等併用の持家	3. 借家（一戸建て）	4. アパート	5. 村営住宅	6. その他（	）
-----------------	-------	-------------	-------------	---------	---------	---------	---



	全体	Q2-2 住まいの種類							不明	非該当
		持家	店舗等併用の持家	借家(一戸建て)	アパート	村営住宅	その他			
合計	740	601	33	56	21	8	1	20	431	
	100.0	81.2	4.5	7.6	2.8	1.1	0.1	2.7		
Q2-1 居住地区	中沢	4	4	0	0	0	0	0	0	
	100.0	100.0	0.0	0.0	0.0	0.0	0.0	0.0	0	
	港	38	32	1	0	1	2	0	2	
	100.0	84.2	2.6	0.0	2.6	5.3	0.0	5.3	0	
	北区	109	82	6	14	5	0	0	2	
	100.0	75.2	5.5	12.8	4.6	0.0	0.0	1.8	0	
	愛宕町	16	14	2	0	0	0	0	0	
	100.0	87.5	12.5	0.0	0.0	0.0	0.0	0.0	0	
	横町	21	11	8	1	1	0	0	0	
	100.0	52.4	38.1	4.8	4.8	0.0	0.0	0.0	0	
	門前小路	63	51	0	6	3	0	1	2	
	100.0	81.0	0.0	9.5	4.8	0.0	1.6	3.2	0	
	前田小路	82	70	1	8	1	1	0	1	
	100.0	85.4	1.2	9.8	1.2	1.2	0.0	1.2	0	
	本町	14	6	6	1	0	0	0	1	
	100.0	42.9	42.9	7.1	0.0	0.0	0.0	7.1	0	
	旭町	80	50	4	11	8	5	0	2	
	100.0	62.5	5.0	13.8	10.0	6.3	0.0	2.5	0	
	下泉沢	64	52	1	8	2	0	0	1	
	100.0	81.3	1.6	12.5	3.1	0.0	0.0	1.6	0	
	南浜	53	48	2	3	0	0	0	0	
	100.0	90.6	3.8	5.7	0.0	0.0	0.0	0.0	0	
	米田	73	70	0	2	0	0	0	1	
	100.0	95.9	0.0	2.7	0.0	0.0	0.0	1.4	0	
	玉川	90	82	1	1	0	0	0	6	
	100.0	91.1	1.1	1.1	0.0	0.0	0.0	6.7	0	
	下安家	33	29	1	1	0	0	0	2	
	100.0	87.9	3.0	3.0	0.0	0.0	0.0	6.1	0	
	それ以外の地区	0	0	0	0	0	0	0	208	
	0.0	0.0	0.0	0.0	0.0	0.0	0.0	0.0		
	不明	0	0	0	0	0	0	0	223	
	0.0	0.0	0.0	0.0	0.0	0.0	0.0	0.0		

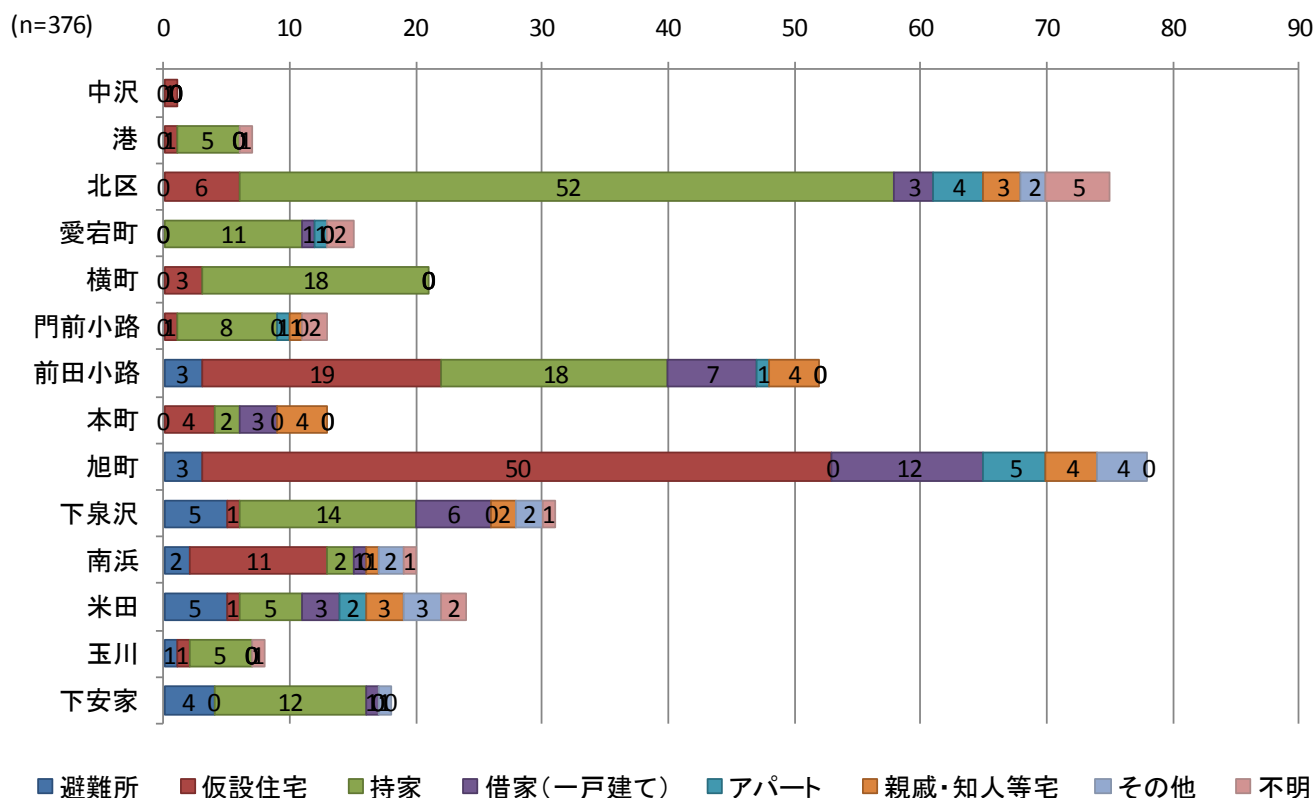
### 3. お住まいの被害状況などについてお聞きします

(1)お住まいの被害状況	1. 全壊（流失等）	2. 大規模半壊	3. 半壊	)
	4. 一部損壊（床下浸水）	5. その他（		
	6. 被害なし ⇒ 9. へお進みください（裏面へ）			



	全体	Q3-1 住まいの被害状況							不明	非該当
		全壊(流失等)	大規模半壊	半壊	一部損壊(床下浸水)	その他	被害なし			
合計	740	211	82	23	33	26	341	24	431	
	100.0	28.5	11.1	3.1	4.5	3.5	46.1	3.2		
Q2-1 居住地区										
中沢	4	1	0	0	0	0	3	0	0	
	100.0	25.0	0.0	0.0	0.0	0.0	75.0	0.0	0	
港	38	1	0	2	1	3	29	2	0	
	100.0	2.6	0.0	5.3	2.6	7.9	76.3	5.3	0	
北区	109	14	37	10	9	4	33	2	0	
	100.0	12.8	33.9	9.2	8.3	3.7	30.3	1.8	0	
愛宕町	16	5	9	1	0	0	1	0	0	
	100.0	31.3	56.3	6.3	0.0	0.0	6.3	0.0	0	
横町	21	5	14	2	0	0	0	0	0	
	100.0	23.8	66.7	9.5	0.0	0.0	0.0	0.0	0	
門前小路	63	2	1	4	4	2	48	2	0	
	100.0	3.2	1.6	6.3	6.3	3.2	76.2	3.2	0	
前田小路	82	33	10	2	6	1	29	1	0	
	100.0	40.2	12.2	2.4	7.3	1.2	35.4	1.2	0	
本町	14	13	0	0	0	0	1	0	0	
	100.0	92.9	0.0	0.0	0.0	0.0	7.1	0.0	0	
旭町	80	78	0	0	0	0	0	2	0	
	100.0	97.5	0.0	0.0	0.0	0.0	0.0	2.5	0	
下泉沢	64	14	5	0	9	3	30	3	0	
	100.0	21.9	7.8	0.0	14.1	4.7	46.9	4.7	0	
南浜	53	18	1	0	0	1	33	0	0	
	100.0	34.0	1.9	0.0	0.0	1.9	62.3	0.0	0	
米田	73	16	0	2	1	5	47	2	0	
	100.0	21.9	0.0	2.7	1.4	6.8	64.4	2.7	0	
玉川	90	1	1	0	1	5	72	10	0	
	100.0	1.1	1.1	0.0	1.1	5.6	80.0	11.1	0	
下安家	33	10	4	0	2	2	15	0	0	
	100.0	30.3	12.1	0.0	6.1	6.1	45.5	0.0	0	
それ以外の地区	0	0	0	0	0	0	0	0	208	
	0.0	0.0	0.0	0.0	0.0	0.0	0.0	0.0		
不明	0	0	0	0	0	0	0	0	223	
	0.0	0.0	0.0	0.0	0.0	0.0	0.0	0.0		

(2)現在のお住まい (裏面へ)	1. 避難所	2. 仮設住宅	3. 持家	4. 借家（一戸建て）	5. アパート	6. 親戚・知人等宅	7. その他（	）
---------------------	--------	---------	-------	-------------	---------	------------	---------	---

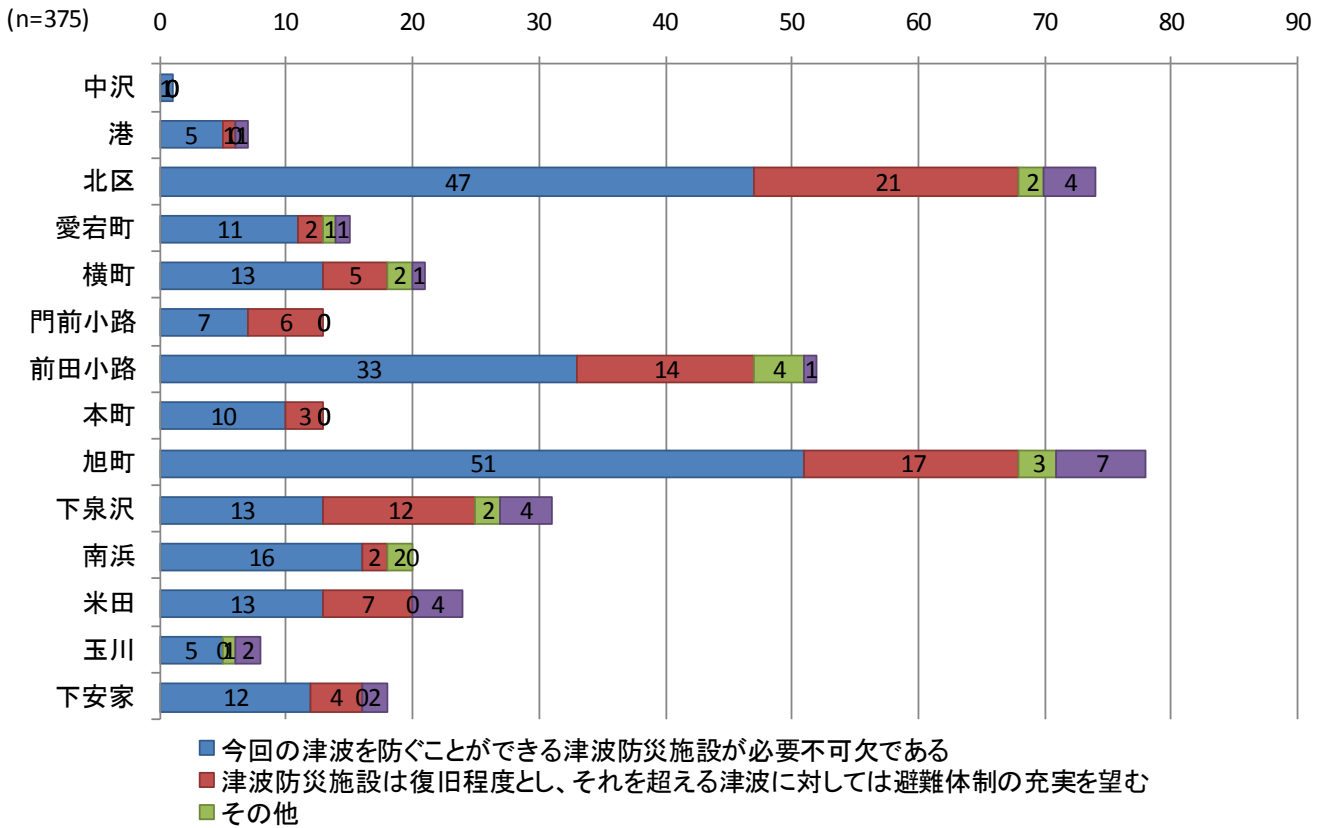


	全体	Q3-2 現在の住まい									非該当
		避難所	仮設住宅	持家	借家(一戸建て)	アパート	親戚・知人等宅	その他	不明		
合計	375	23	99	152	37	14	22	14	15	796	
Q2-1 居住地区	100.0	6.1	26.4	40.5	9.9	3.7	5.9	3.7	4.0		
中沢	1	0	1	0	0	0	0	0	0	3	
港	7	0	1	5	0	0	0	0	1	31	
北区	74	0	6	52	3	4	3	2	5	35	
愛宕町	15	0	0	11	1	1	0	0	2	1	
横町	21	0	3	18	0	0	0	0	0	0	
門前小路	13	0	1	8	0	1	1	0	2	50	
前田小路	52	3	19	18	7	1	4	0	0	30	
本町	13	0	4	2	3	0	4	0	0	1	
旭町	78	3	50	0	12	5	4	4	0	2	
下泉沢	31	5	1	14	6	0	2	2	1	33	
南浜	20	2	11	2	1	0	1	2	1	33	
米田	24	5	1	5	3	2	3	3	2	49	
玉川	8	1	1	5	0	0	0	0	1	82	
下安家	18	4	0	12	1	0	0	1	0	15	
それ以外の地区	0	0	0	0	0	0	0	0	0	208	
不明	0	0	0	0	0	0	0	0	0	223	



震災前と同じところに住むことになった場合の質問です

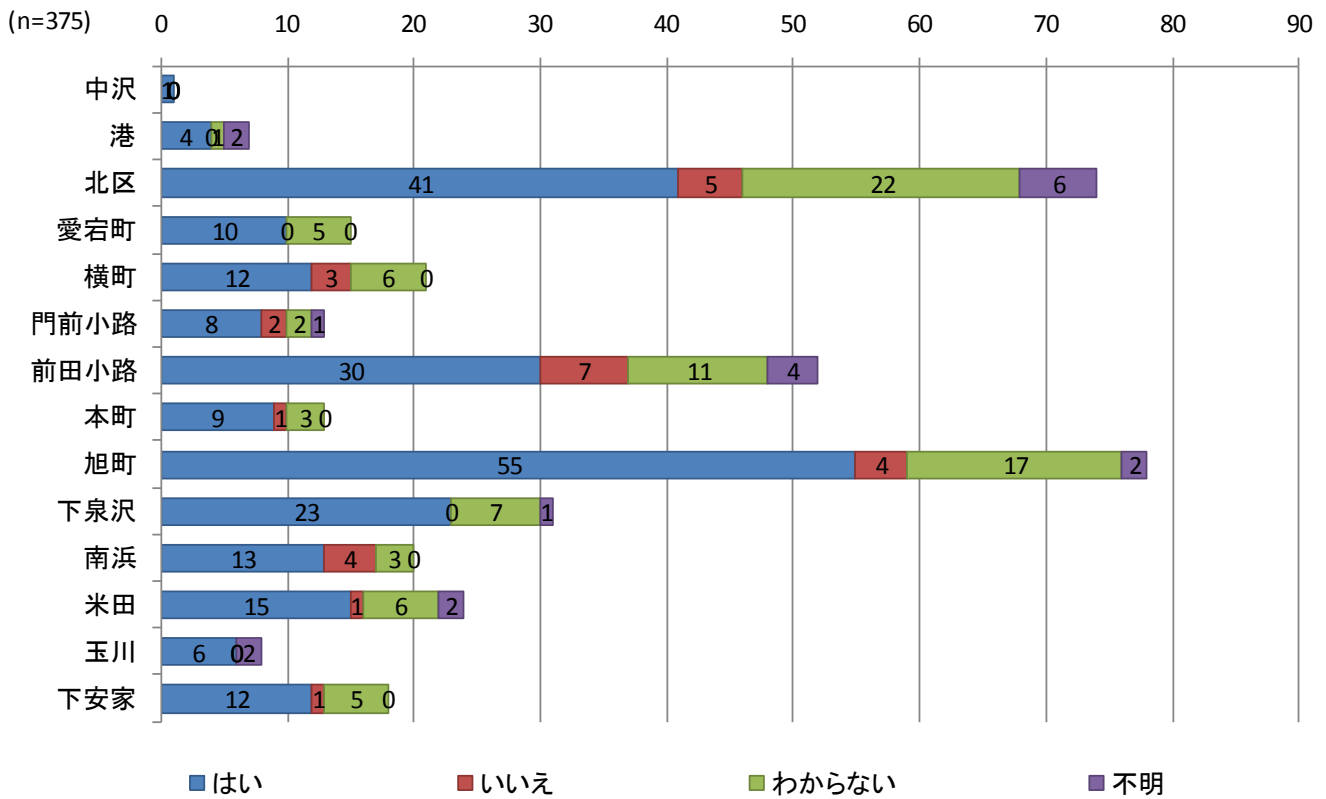
4. 将来の津波対策について、どのような備えを望みますか	1. 今回の津波を防ぐことができる津波防災施設（防潮堤等）が必要不可欠である
	2. 津波防災施設（防潮堤等）は復旧程度とし、それを超える津波に対しては避難体制の充実を望む
	3. その他（ ）



	全体	Q4 希望する津波対策についての備え					
		今回の津波を防ぐことができる津波防災施設が必要不可欠である	津波防災施設は復旧程度とし、それを超える津波に対しては避難体制の充実を望む	その他	不明	非該当	
合計	375	237	94	17	27	796	
		100.0	63.2	25.1	4.5	7.2	
Q2-1 居住地区	中沢	1	1	0	0	3	
		100.0	100.0	0.0	0.0	0.0	
	港	7	5	1	0	31	
		100.0	71.4	14.3	0.0	14.3	
	北区	74	47	21	2	4	
		100.0	63.5	28.4	2.7	5.4	
	愛宕町	15	11	2	1	1	
		100.0	73.3	13.3	6.7	6.7	
	横町	21	13	5	2	1	
		100.0	61.9	23.8	9.5	4.8	
	門前小路	13	7	6	0	0	
		100.0	53.8	46.2	0.0	0.0	
	前田小路	52	33	14	4	1	
		100.0	63.5	26.9	7.7	1.9	
	本町	13	10	3	0	0	
		100.0	76.9	23.1	0.0	0.0	
	旭町	78	51	17	3	7	
		100.0	65.4	21.8	3.8	9.0	
下泉沢	31	13	12	2	4		
	100.0	41.9	38.7	6.5	12.9		
南浜	20	16	2	2	0		
	100.0	80.0	10.0	10.0	0.0		
米田	24	13	7	0	4		
	100.0	54.2	29.2	0.0	16.7		
玉川	8	5	0	1	2		
	100.0	62.5	0.0	12.5	25.0		
下安家	18	12	4	0	2		
	100.0	66.7	22.2	0.0	11.1		
それ以外の地区	0	0	0	0	0		
	0.0	0.0	0.0	0.0	0.0		
不明	0	0	0	0	0		
	0.0	0.0	0.0	0.0	0.0		

5. 津波防災施設が完成するまでには長い時間と費用がかかります。完成した後も大津波に対しては避難が重要です。子や孫の世代まで避難行動が継続されると思いますか

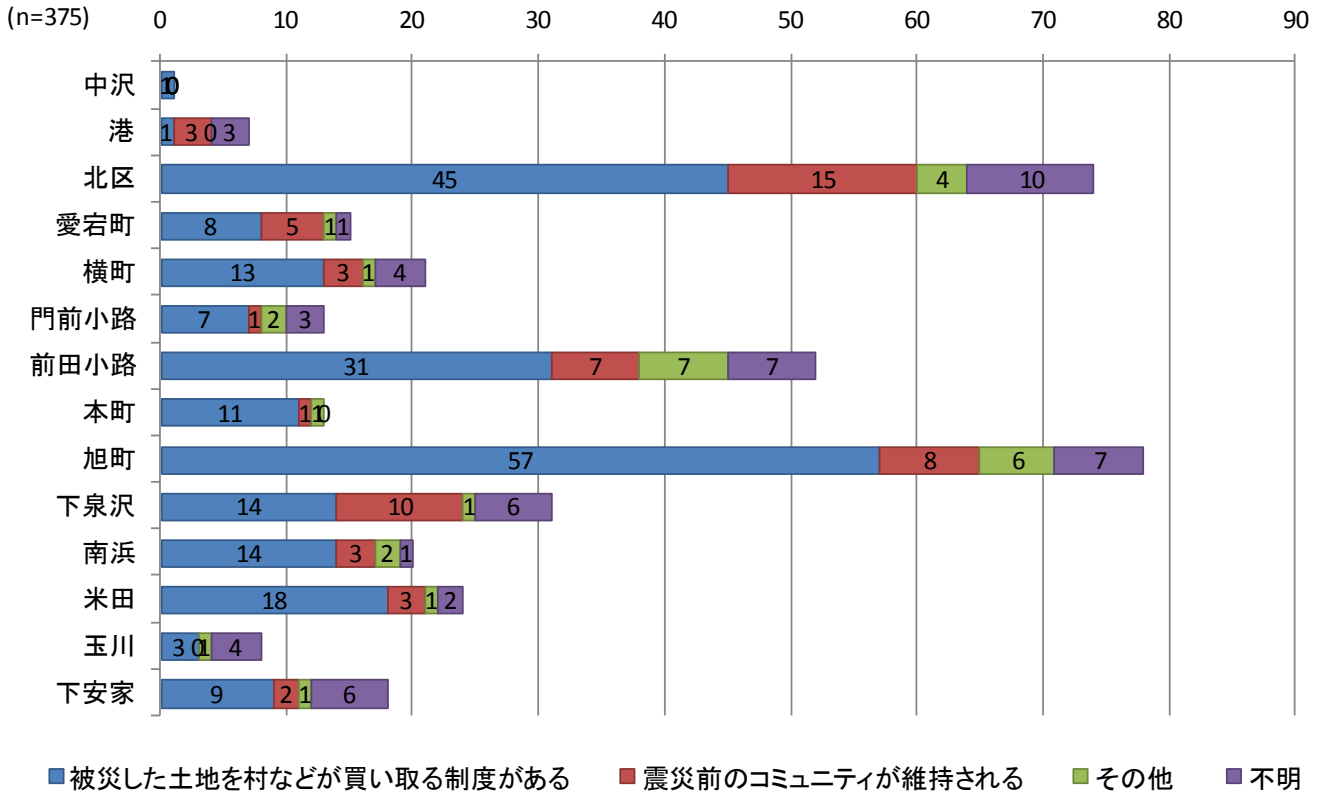
1. はい
2. いいえ
3. わからない



	全体	Q5 避難行動の継続				非該当	
		はい	いいえ	わからない	不明		
合計	375	239	28	88	20	796	
		100.0	63.7	7.5	23.5	5.3	
Q2-1 居住地区	中沢	1	1	0	0	0	3
		100.0	100.0	0.0	0.0	0.0	
	港	7	4	0	1	2	31
		100.0	57.1	0.0	14.3	28.6	
	北区	74	41	5	22	6	35
		100.0	55.4	6.8	29.7	8.1	
	愛宕町	15	10	0	5	0	1
		100.0	66.7	0.0	33.3	0.0	
	横町	21	12	3	6	0	0
		100.0	57.1	14.3	28.6	0.0	
	門前小路	13	8	2	2	1	50
		100.0	61.5	15.4	15.4	7.7	
	前田小路	52	30	7	11	4	30
		100.0	57.7	13.5	21.2	7.7	
	本町	13	9	1	3	0	1
		100.0	69.2	7.7	23.1	0.0	
	旭町	78	55	4	17	2	2
		100.0	70.5	5.1	21.8	2.6	
	下泉沢	31	23	0	7	1	33
		100.0	74.2	0.0	22.6	3.2	
南浜	20	13	4	3	0	33	
	100.0	65.0	20.0	15.0	0.0		
米田	24	15	1	6	2	49	
	100.0	62.5	4.2	25.0	8.3		
玉川	8	6	0	0	2	82	
	100.0	75.0	0.0	0.0	25.0		
下安家	18	12	1	5	0	15	
	100.0	66.7	5.6	27.8	0.0		
それ以外の地区	0	0	0	0	0	208	
	0.0	0.0	0.0	0.0	0.0		
不明	0	0	0	0	0	223	
	0.0	0.0	0.0	0.0	0.0		

高台等に移転することになった場合の質問です

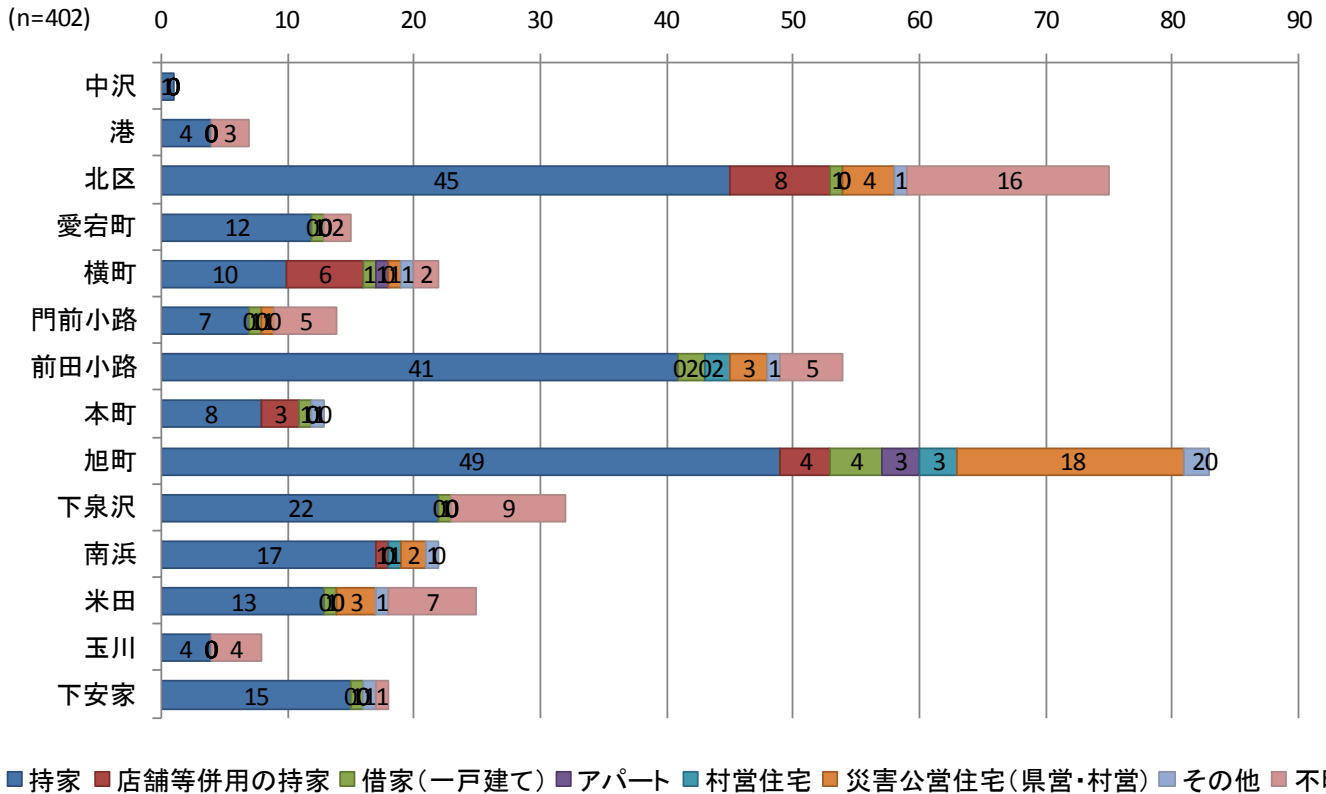
6. 高台等へ移転するための、最も重要な条件はどれですか	1. 被災した土地を村などが買い取る制度がある 2. 震災前のコミュニティが維持される 3. その他 ( )
------------------------------	--



	全体	Q6 高台等へ移転するための最も重要な条件					非該当
		被災した土地を村などが買い取る制度がある	震災前のコミュニティが維持される	その他	不明		
合計	375	232	61	28	54	796	
	100.0	61.9	16.3	7.5	14.4		
Q2-1 居住地区							
中沢	1	1	0	0	0	3	
	100.0	100.0	0.0	0.0	0.0		
港	7	1	3	0	3	31	
	100.0	14.3	42.9	0.0	42.9		
北区	74	45	15	4	10	35	
	100.0	60.8	20.3	5.4	13.5		
愛宕町	15	8	5	1	1	1	
	100.0	53.3	33.3	6.7	6.7		
横町	21	13	3	1	4	0	
	100.0	61.9	14.3	4.8	19.0		
門前小路	13	7	1	2	3	50	
	100.0	53.8	7.7	15.4	23.1		
前田小路	52	31	7	7	7	30	
	100.0	59.6	13.5	13.5	13.5		
本町	13	11	1	1	0	1	
	100.0	84.6	7.7	7.7	0.0		
旭町	78	57	8	6	7	2	
	100.0	73.1	10.3	7.7	9.0		
下泉沢	31	14	10	1	6	33	
	100.0	45.2	32.3	3.2	19.4		
南浜	20	14	3	2	1	33	
	100.0	70.0	15.0	10.0	5.0		
米田	24	18	3	1	2	49	
	100.0	75.0	12.5	4.2	8.3		
玉川	8	3	0	1	4	82	
	100.0	37.5	0.0	12.5	50.0		
下安家	18	9	2	1	6	15	
	100.0	50.0	11.1	5.6	33.3		
それ以外の地区	0	0	0	0	0	208	
	0.0	0.0	0.0	0.0	0.0		
不明	0	0	0	0	0	223	
	0.0	0.0	0.0	0.0	0.0		

被災世帯への質問です

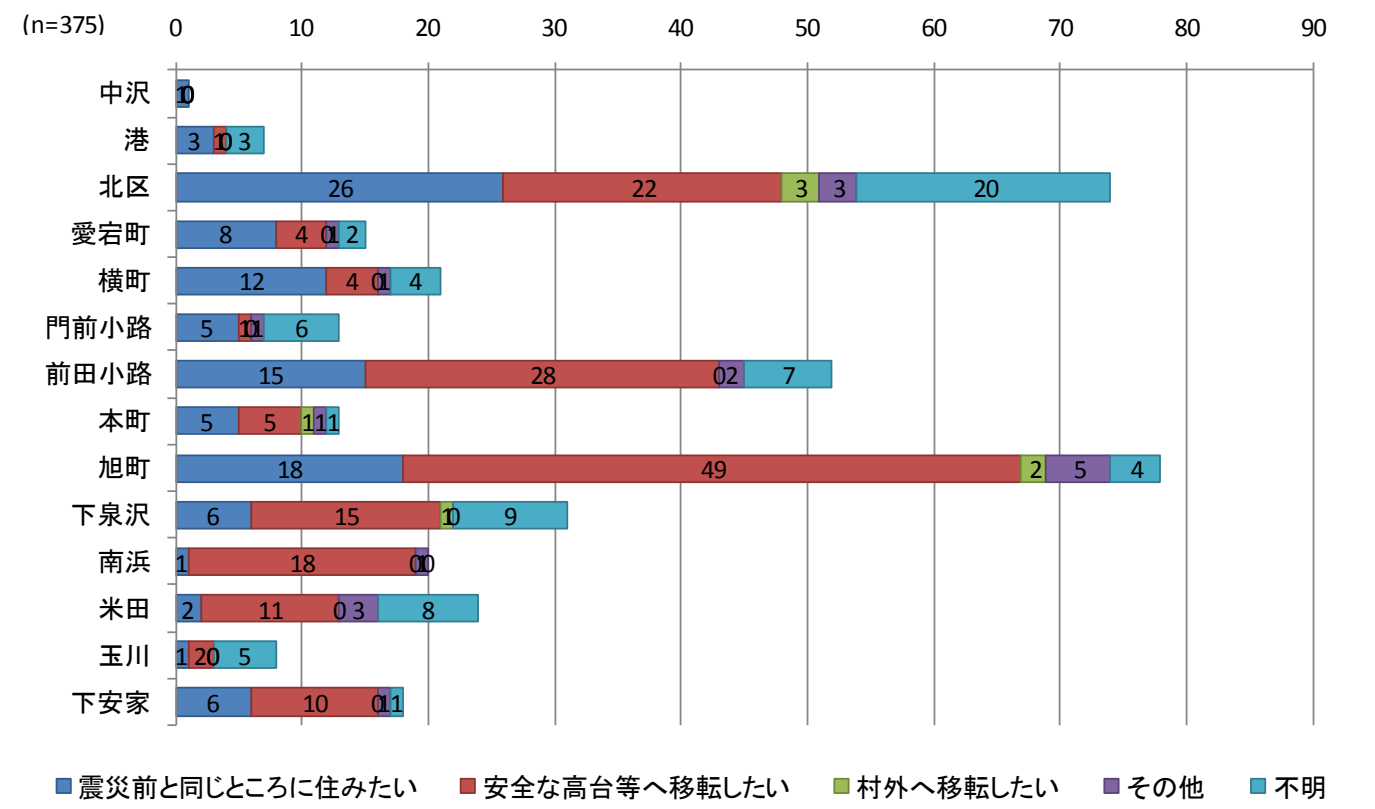
7. どのような種類の住宅に住みたいですか	1. 持家	2. 店舗等併用の持家	3. 借家（一戸建て）	4. アパート	5. 村営住宅※全壊以外世帯対象	6. 災害公営住宅（県営・村営）※全壊世帯対象	7. その他（ ）
-----------------------	-------	-------------	-------------	---------	------------------	-------------------------	-----------



	全体	Q7 住みたい住宅の種類								非該当
		持家	店舗等併用の持家	借家(一戸建て)	アパート	村営住宅	災害公営住宅(県営・村営)	その他	不明	
合計	375	248	22	14	4	6	32	9	54	796
	100.0	66.1	5.9	3.7	1.1	1.6	8.5	2.4	14.4	
Q2-1 居住地区										
中沢	1	1	0	0	0	0	0	0	0	3
	100.0	100.0	0.0	0.0	0.0	0.0	0.0	0.0	0.0	
港	7	4	0	0	0	0	0	0	3	31
	100.0	57.1	0.0	0.0	0.0	0.0	0.0	0.0	42.9	
北区	74	45	8	1	0	0	4	1	16	35
	100.0	60.8	10.8	1.4	0.0	0.0	5.4	1.4	21.6	
愛宕町	15	12	0	1	0	0	0	0	2	1
	100.0	80.0	0.0	6.7	0.0	0.0	0.0	0.0	13.3	
横町	21	10	6	1	1	0	1	1	2	0
	100.0	47.6	28.6	4.8	4.8	0.0	4.8	4.8	9.5	
門前小路	13	7	0	1	0	0	1	0	5	50
	100.0	53.8	0.0	7.7	0.0	0.0	7.7	0.0	38.5	
前田小路	52	41	0	2	0	2	3	1	5	30
	100.0	78.8	0.0	3.8	0.0	3.8	5.8	1.9	9.6	
本町	13	8	3	1	0	0	0	1	0	1
	100.0	61.5	23.1	7.7	0.0	0.0	0.0	7.7	0.0	
旭町	78	49	4	4	3	3	18	2	0	2
	100.0	62.8	5.1	5.1	3.8	3.8	23.1	2.6	0.0	
下泉沢	31	22	0	1	0	0	0	0	9	33
	100.0	71.0	0.0	3.2	0.0	0.0	0.0	0.0	29.0	
南浜	20	17	1	0	0	1	2	1	0	33
	100.0	85.0	5.0	0.0	0.0	5.0	10.0	5.0	0.0	
米田	24	13	0	1	0	0	3	1	7	49
	100.0	54.2	0.0	4.2	0.0	0.0	12.5	4.2	29.2	
玉川	8	4	0	0	0	0	0	0	4	82
	100.0	50.0	0.0	0.0	0.0	0.0	0.0	0.0	50.0	
下安家	18	15	0	1	0	0	0	1	1	15
	100.0	83.3	0.0	5.6	0.0	0.0	0.0	5.6	5.6	
それ以外の地区	0	0	0	0	0	0	0	0	0	208
	0.0	0.0	0.0	0.0	0.0	0.0	0.0	0.0	0.0	
不明	0	0	0	0	0	0	0	0	0	223
	0.0	0.0	0.0	0.0	0.0	0.0	0.0	0.0	0.0	

8. 今の気持ちでは、  
 どれを希望しますか

1. 震災前と同じところに住みたい    2. 安全な高台等へ移転したい  
 3. 村外へ移転したい    4. その他 ( )



		全体	Q8 今の気持ちについて					
			震災前と同じところに住みたい	安全な高台等へ移転したい	村外へ移転したい	その他	不明	非該当
合計		375	109	170	7	19	70	796
		100.0	29.1	45.3	1.9	5.1	18.7	
Q2-1 居住地区	中沢	1	1	0	0	0	0	3
		100.0	100.0	0.0	0.0	0.0	0.0	31
	港	7	3	1	0	0	3	
		100.0	42.9	14.3	0.0	0.0	42.9	35
	北区	74	26	22	3	3	20	
		100.0	35.1	29.7	4.1	4.1	27.0	1
	愛宕町	15	8	4	0	1	2	
		100.0	53.3	26.7	0.0	6.7	13.3	0
	横町	21	12	4	0	1	4	
		100.0	57.1	19.0	0.0	4.8	19.0	50
	門前小路	13	5	1	0	1	6	
		100.0	38.5	7.7	0.0	7.7	46.2	30
	前田小路	52	15	28	0	2	7	
		100.0	28.8	53.8	0.0	3.8	13.5	1
	本町	13	5	5	1	1	1	
		100.0	38.5	38.5	7.7	7.7	7.7	2
旭町	78	18	49	2	5	4		
	100.0	23.1	62.8	2.6	6.4	5.1	33	
下泉沢	31	6	15	1	0	9		
	100.0	19.4	48.4	3.2	0.0	29.0	33	
南浜	20	1	18	0	1	0		
	100.0	5.0	90.0	0.0	5.0	0.0	49	
米田	24	2	11	0	3	8		
	100.0	8.3	45.8	0.0	12.5	33.3	82	
玉川	8	1	2	0	0	5		
	100.0	12.5	25.0	0.0	0.0	62.5	15	
下安家	18	6	10	0	1	1		
	100.0	33.3	55.6	0.0	5.6	5.6	208	
それ以外の地区	0	0	0	0	0	0		
	0.0	0.0	0.0	0.0	0.0	0.0	223	
不明	0	0	0	0	0	0		
	0.0	0.0	0.0	0.0	0.0	0.0		